VÝROČNÍ ZPRÁVA

2015

Draslovka

Lučební závody Draslovka a.s. Kolín
Havlíčkova 605, 280 02 Kolín IV, Česká republika
www.draslovka.cz

Představení společnosti

Společnost Lučební závody Draslovka a.s. Kolín patří k tradičním výrobcům kyanové chemie ve světě. Společnost je marketingově orientovaná se zaměřením na zákazníka, schopná pružně a rychle reagovat na změny tržní situace, požadavky trhu a jednotlivých zákazníků.

Základní strategií společnosti je využití zpracování kapalného kyanovodíku do následných produktů a zpracování základního produktu kyanovodíku do výrobků s vyšší přidanou hodnotou. Na tomto programu intenzivně pracuje technický úsek společnosti ve spolupráci s vysokými školami v ČR a některými vybranými výzkumnými ústavy.

Obsah

I. ÚVODNÍ ČÁST

1. Vybrané ekonomické ukazatele 5
2. Adresa společnosti 5
3. Vydané cenné papíry 6
4. Akcionář společnosti 7
5. Orgány společnosti 8
6. Vedení společnosti 8
7. Hlavní předměty podnikání a činnosti 9
8. Organizační struktura 10

II. INFORMAČNÍ ČÁST

1. Výroba 12
2. Investiční rozvoj a údržba 14
3. Obchodní politika 16
4. Ochrana životního prostředí a bezpečnost 18
5. Systém IMS a kvalita výrobků 19
6. Personální politika 20
7. Skutečnosti po rozvahovém dni 21
8. Zpráva představenstva o podnikatelské činnosti společnosti a stavu jejího majetku za rok 2015 22
9. Zpráva dozorčí rady 26
10. Zpráva o vztazích 27

III. PŘÍLOHOVÁ ČÁST

1. Zpráva nezávislého auditora 30
2. Rozvaha 31
3. Výkaz zisku a ztráty 34
4. Přehled o změnách vlastního kapitálu 36
5. Přehled o peněžních tocích 37
6. Příloha k účetní závěrce 39

I. Úvodní část

1. Vybrané ekonomické ukazatele společnosti Lučební závody Draslovka a.s. Kolín (dále „Společnost“)

(údaje v tis. Kč)	2013	2014	2015
Aktiva celkem	1 375 955	1 285 782	1 291 539
Dlouhodobý majetek	757 044	865 968	877 491
Oběžná aktiva	613 015	415 906	411 373
Vlastní kapitál	867 114	612 307	620 660
Cizí zdroje	505 279	629 041	651 314
Výkony	1 279 975	1 293 528	1 329 134
Přidaná hodnota	490 678	508 296	474 180
Hospodářský výsledek za účetní období	208 984	245 526	193 727

2. Adresa společnosti

Název:	**Lučební závody Draslovka a.s. Kolín**
Sídlo:	**Kolín, Havlíčkova 605**
IČ:	**463 57 351**
DIČ:	**CZ46357351**
Základní kapitál:	**315 000 000 Kč**
Datum zápisu:	**17. srpna 1994**
	Zapsaná v obchodním rejstříku vedeném Městským soudem v Praze oddíl B, vložka 2686.
Telefon:	**420 321 335 111**
Fax:	**420 321 724 133**
Internet:	**www.draslovka.cz**
e-mail:	**draslovka@draslovka.cz**

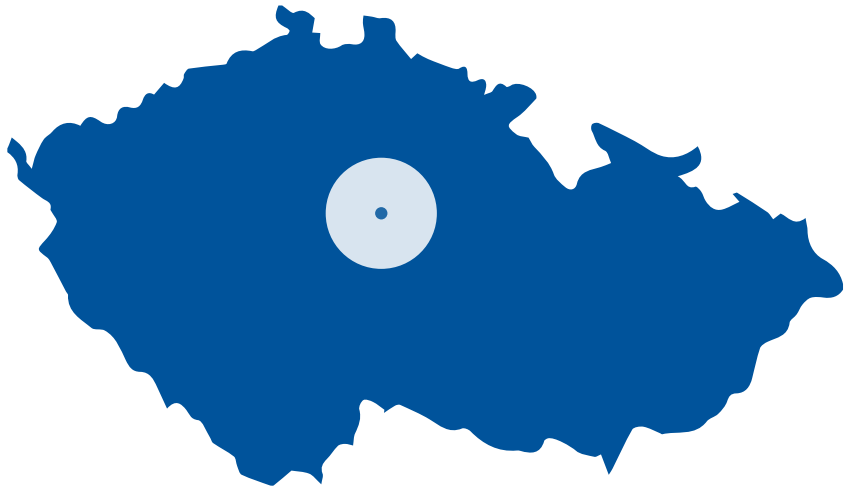

3. Vydané cenné papíry

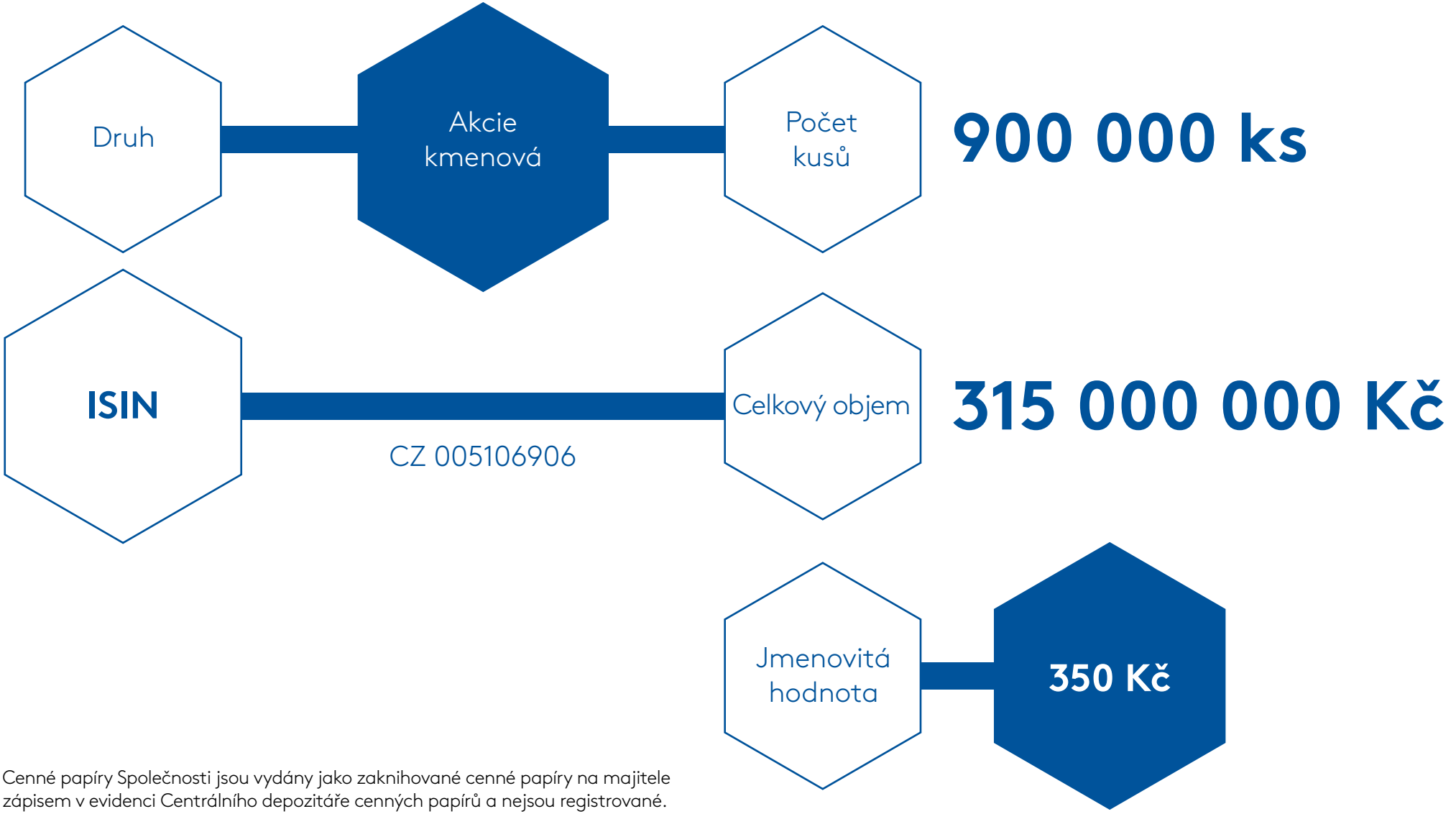

Cenné papíry Společnosti jsou vydány jako zaknihované cenné papíry na majitele zápisem v evidenci Centrálního depozitáře cenných papírů a nejsou registrované.

4. Akcionář společnosti

Jediný akcionář Společnosti k datu 31. prosince 2015:

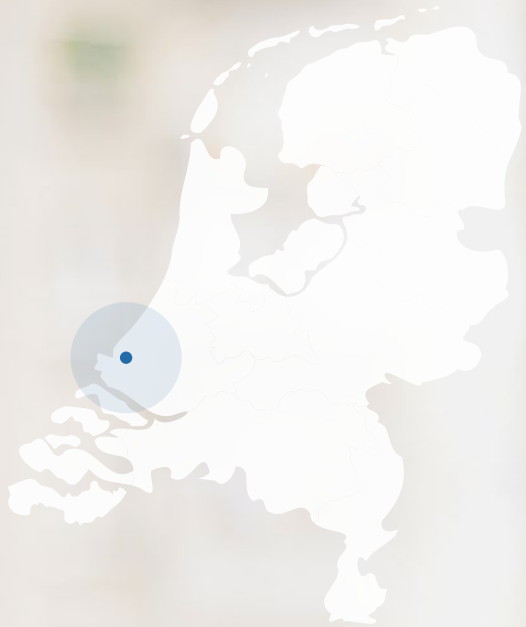

Název	Adresa	Podíl na základním kapitálu (v%)
Draslovka Holding B.V.	**Honderdland 71, 2676LS Maasdijk, Nizozemské království**	**100**

Mezi společností Lučební závody Draslovka a.s. Kolín a společností Draslovka Holding B.V. vlastnící 100 % Společnosti není uzavřena ovládací smlouva. Výše podílu, který opravňuje k hlasování na valné hromadě Společnosti, je 100 %.

5. Orgány Společnosti

Složení statutárních orgánů k 31. prosinci 2015.

Představenstvo

Pavel Brůžek, MBA
Předseda představenstva

Ing. Miroslav Tvrzník
Místopředseda představenstva

Ing. Pavel Brůžek, CSc.
Člen představenstva

Ing. Marek Haase, Ph.D.
Člen představenstva

Mgr. Radomír Johanna
Člen představenstva

Dne 30. září 2015 skončil výkon funkce předsedy představenstva Ing. Pavla Brůžka, CSc.
S účinností od 1. října 2015 byl do funkce předsedy představenstva zvolen Pavel Brůžek, MBA.

Dozorčí rada

Ing. Martin Houda
Předseda dozorčí rady

BSc. Petr Brůžek
Místopředseda dozorčí rady

Ing. Jiří Holub
Člen dozorčí rady

6. Vedení Společnosti

Složení vedení Společnosti k 31. prosinci 2015.

Ing. Martin Barták
Generální ředitel

Ing. Vladimír Březina
Finační ředitel

Ing. Jiří Svačinka
Obchodní ředitel

Ing. Jiří Roubík
Výrobní ředitel

Ing. Radim Ščigel
Technický ředitel

Ing. Pavel Jakoubek, Ph.D., MBA
Ředitel agroscience

Společnost nemá zřízenou žádnou organizační složku podniku v zahraničí.

7. Hlavní předměty podnikání a činnosti

- výroba nebezpečných chemických látek a nebezpečných chemických směsí a prodej chemických látek a chemických směsí klasifikovaných jako vysoce toxické a toxické
- technicko - organizační činnost v oblasti požární ochrany
- výroba tepelné energie (skupina 31)
- rozvod tepelné energie (skupina 32)
- montáž, opravy, rekonstrukce vyhrazených tlakových zařízení
- montáž a opravy vyhrazených plynových zařízení
- zámečnictví, nástrojářství
- výroba, instalace, opravy elektronických strojů a přístrojů, elektronických a telekomunikačních zařízení
- výroba, obchod a služby neuvedené v přílohách 1 až 3 živnostenského zákona
- podnikání v oblasti nakládání s nebezpečnými odpady
- silniční motorová doprava - nákladní provozovaná vozidly nebo jízdními soupravami o největší povolené hmotnosti nepřesahující 3,5 tuny, jsou-li určeny k přepravě zvířat nebo věcí
- pronájem nemovitostí, bytů a nebytových prostor



8. Organizační struktura

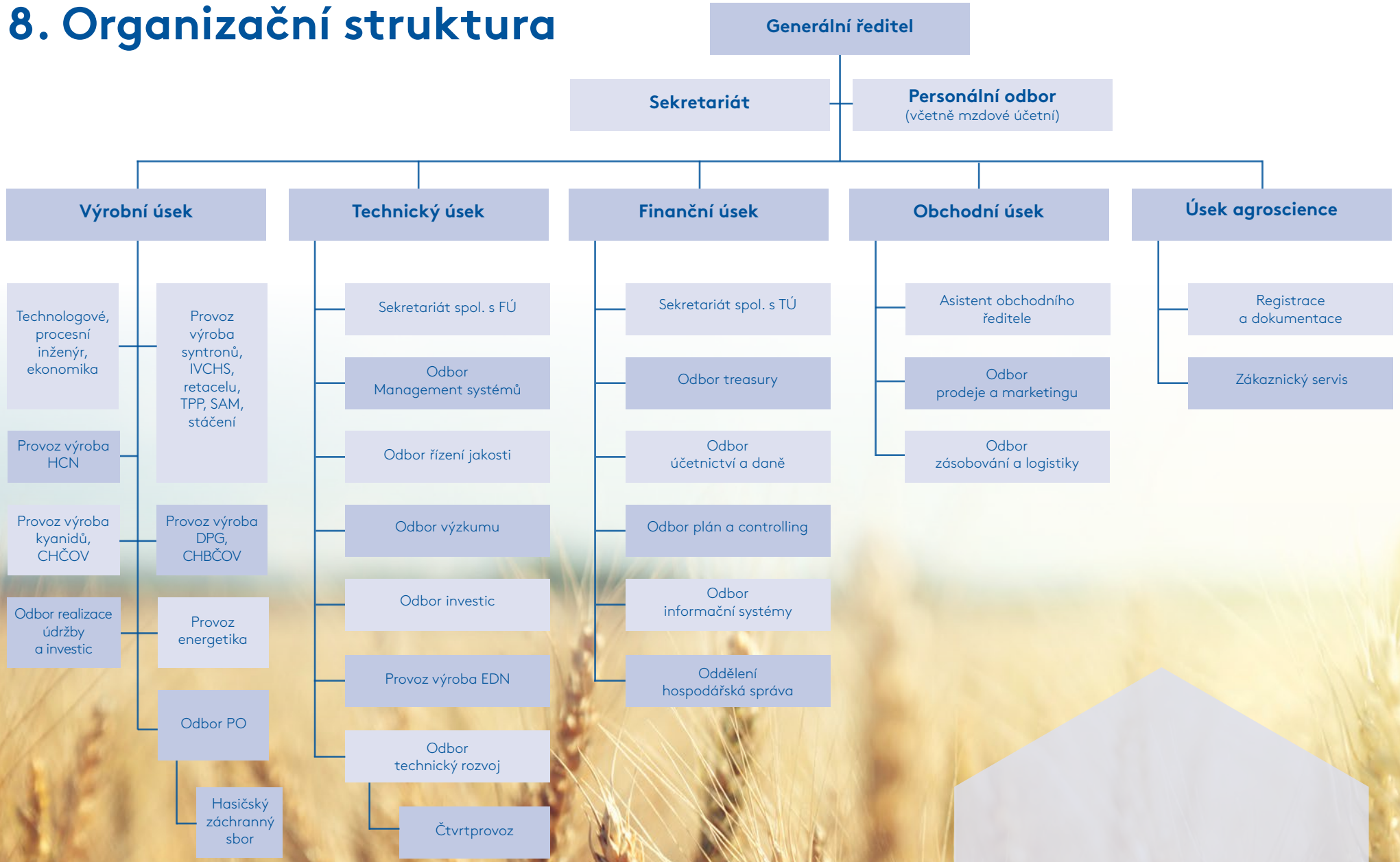

II. Informační část

1. Výroba

Významnou událostí roku 2015 bylo dosažení klíčového milníku strategického rozvoje Společnosti navyšování kapacit výroby kyanovodíku (HCN) a dalších výrobků. Postupnou realizací dílčích inovativních a rozvojových investic byla odstraněna úzká místa výrobní jednotky Kyanovodík, která umožnila další vytěžení kapacitního potenciálu reaktorové části jednotky na současný využitelný výkon výroby 30 tun HCN denně.
Inovativní úpravy v technologii spolu s pečlivou přípravou výrobního zařízení a pomocných souborů přispěly ke zvýšení stability provozu a umožnily další navýšení výroby o 7 %.

V souladu s tím pokračovalo provozování následných výrobních jednotek s trvalým vytížením na maximum s cílem zpracovat zvýšenou výrobu HCN do výrobků s nejvyšší přidanou hodnotou.

Dominantním spotřebičem kyanovodíku je trvale produkce kyanidu sodného. Na výrobním zařízení byly realizovány další inovativní úpravy, které zajistily vysokou stabilitu výroby, zlepšení pracovního prostředí a snížení obslužnosti. Výroba kyanidů alkalických kovů zaznamenala nárůst produkce o 3 %. Výrobní portfolio tvoří pevný kyanid sodný a draselný vyráběný podle potřeb zákazníků v granulované i tabletované formě adjustované paralelně do 3 různých typů obalů. V roce 2015 vzrostl podíl NaCN roztok na 15 % z celkového objemu výroby kyanidů. Produkt v této formě je dodáván jako základní surovina pro výrobu chelatačních činidel.

Dalším významným produktem ve zpracovatelském řetězci kyanovodíku je difenylquanidin (denax, DPG). Také na této výrobní jednotce byly realizovány inovativní akce v reakční části, které spolu s dalšími technologickými opatřeními umožnily zvýšit výtěžnost jednotky o 5 % na celkovou výrobu 2 851 tun.
Zvyšování výkonu plynule reaguje na další požadavky zákazníků, předních světových výrobců pneumatik, kteří velmi oceňují vysokou kvalitu produktu Společnosti. Tato skutečnost byla v roce 2015 potvrzena úspěšným průběhem zákaznických auditů předních světových výrobců pneumatik.

Výroba Syntronů byla využívána v nezbytně nutném rozsahu zejména při kampani výroby kyanidu draselného pro vyvážení bilance kyanovodíku. Celkem bylo vyrobeno 1 910 tun syntronu B.

Produkty zemědělského programu zaznamenávají trvale zvyšující se zájem našich tradičních i nových zákazníků na evropském trhu. V souvislosti s těmito novými požadavky byly provedeny technické a technologické změny, které umožnily navýšit výrobu produktu retacel. Na začátku roku 2015 byla úspěšně dokončena investiční akce a uvedena do provozu nová výrobní kapacita na výrobu hnojiva SAM 19N5S.

S navyšujícím se objemem produkce je trvale řešena energetická náročnost výroby. Výrobní provozy průběžně realizovaly inovativní akce s cílem snížení spotřeb energií a udržení konkurenceschopnosti našich produktů.

Všechna zařízení zajišťující předepsanou kvalitu odpadních vod a emisí pracovala po celý rok spolehlivě a zajistila trvalé plnění legislativou stanovených limitů. Maximální pozornost je trvale věnována zlepšení výkonnosti čistíren odpadních vod a Spalovny koncových plynů.

Nezbytným předpokladem k úspěchu v oblasti výroby je vysoká spolehlivost a trvalá výkonnost výrobního zařízení, které je dosahováno propracovaným systémem preventivní údržby spolu s aktivní účastí odborně vyškolených operátorů výrobních provozů.

Pozitivně se projevuje také trvalá inovativní činnost projektových týmů na optimalizaci výrobních procesů a eliminaci úzkých míst výrobních jednotek. Souběžně jsou řešeny strategické cíle dalšího rozvoje výrobních kapacit a posílení energetických zdrojů. Významnou podporu v oblasti rozvoje zajišťuje dlouholetá spolupráce s vybranými vysokými školami.

2. Investiční rozvoj a údržba

Rok 2015 byl z hlediska investiční činnosti zaměřen zejména na:

- Intenzifikaci výroby kyanovodíku na kapacitu 30 tun/den a zvýšení výkonnosti navazujících výrob pro zpracování celé produkce.
- Dokončení rozestavěných akcí z roku 2014 – „Výroba fumigantu na bázi HCN v recyklovatelných obalech" a „Nová výroba SAM".
- Inženýrské práce spojené s přípravou projektové dokumentace a stavebního řízení pro akce „Rozšíření výroby DPG" a „Výstavba nové výroby EDN III", včetně „Logistického skladu EDN".

Mezi významné akce roku 2015 patřila výstavba další velkokapacitní nádrže SAM, přemístění spalovny retacelu, zahrnující úpravy vlastní technologie likvidace odplynu z výroby CCC a příprava pro výstavbu EDN III, která zahrnuje demolice objektů, přeložky rozvodů a zařízení v lokalitě určené pro novou výstavbu.

Společnost v roce 2015 proinvestovala 142,9 mil. Kč bez zohlednění poskytnutých dotaci.

Výše výdajů nejvýznamnějších akcí je uvedena v následující tabulce:

Název akce	Inv. výdaje v r. 2015 (mil.Kč)	Poznámka
Intenzifkace HCN	22,7	Kapacita až 30 tun/den
Intenzifikace NaCN	9,0	Kapacita až 55 tun/den
Výstavba fumigantu na bázi HCN	9,8	Inv. náklady celkem 18,0 mil. Kč
Nová výroba SAM	32,3	Inv. náklady celkem 47,6 mil. Kč z toho dotace 10,7 mil. Kč
Přemístění spalovny CCC	5,3	
Příprava pro výstavbu EDN III.	7,4	Přeložky a bourací práce

Náklady na údržbu základních výrobních i nevýrobních fondů Společnosti v roce 2015 činily 31,4 mil. Kč bez zahrnutí výkonů interní údržby.

Vlastní interní údržba v roce 2015 zajišťovala standardní opravy a udržování v odbornosti strojní, elektro a MaR. Zvýšený rozsah prací při plánovaných zarážkách byl řešen posílením odbornými externími firmami. Stavební údržba byla realizována výhradně externími firmami.
Další nedílnou součástí činnosti údržby byla realizace plánovaných revizí vyhrazených technických zařízení, plánované servisy a diagnostika klíčových strojů a zařízení.

Hlavní cíl údržby ve smyslu zajištění plné provozuschopnosti a výkonnosti všech zařízení Společnosti byl splněn kombinací preventivní údržby se servisní podporou odborných firem při aktivní účasti zaškolených vlastních operátorů.

Spolu s realizací významných investičních akcí směřujících k odstranění úzkých míst výrobních jednotek a ke zvýšení výrobních kapacit došlo k dalšímu zlepšení stavu základních výrobních fondů a zvýšení úrovně pracovního prostředí.

Součástí činnosti údržby byly akce k naplnění legislativních požadavků, realizace revizí vyhrazených technických zařízení dle schválených plánů včetně odstraňování zjištěných závad, plánované servisní zásahy, repase odstředivek, opravy čerpadel, výměny potrubních rozvodů, výměny a repase armatur, opravy budov, komunikací a záchytných jímek, nátěry ocelových konstrukcí, servis a opravy monitorovacího systému, EPS a kamerového systému.

Údržba úzce spolupracovala s odbornými projektovými týmy na realizaci akcí vedoucích k úsporám jednotlivých druhů energií, intenzifikaci a optimalizaci technologií na klíčových provozech HCN, Kyanidy a DPG.

Pokračoval projekt zvyšování produktivity práce a zvyšování podílu preventivní údržby. Trvalé zvyšování podílu preventivní údržby se pozitivně projevilo ve snížené poruchovosti zařízení.

V roce 2015 byla dokončena další etapa řídícího systému údržby SG Maintenance, zaměřená na reporty poruchovosti zařízení a evidence prací dle četnosti zásahů jako další nástroj k optimalizaci řízení nákladů a prací údržby. Tento systém se stal standardním nástrojem ke zvýšení efektivity řízení údržby.

Čerpání prostředků na opravy a udržování v roce 2015:

Činnost	Náklady (v mil.Kč)
Práce externích firem včetně materiálu - elektro	1,0
Práce externích firem včetně materiálu - strojní	9,9
Práce externích firem včetně materiálu - stavební	5,9
Revize vyhrazených technických zařízení	1,6
Materiál pro interní údržbu- elektro	2,1
Materiál pro interní údržbu - strojní	9,1
Náklady mimo fond údržby	1,8
Výkony interní údržby – strojní, elektro a MaR	**8,4**

3. Obchodní politika

V roce 2015 Společnost úspěšně pokračovala v realizaci obchodních cílů střednědobé strategie.

Kontrola plnění konkrétních obchodních cílů pro rok 2015 definovaných v podnikatelském záměru byla jedním ze základních řídících nástrojů Společnosti v průběhu roku. Na základě průběžného sledování a vyhodnocování plnění obchodních cílů byla přijímána operativní opatření zaměřená na eliminaci rizik a využívání tržních příležitostí.

Tržby za prodej vlastních výrobků a služeb v roce 2015 dosáhly přes nepříznivý vývoj na hlavních trzích historického maxima a zaznamenaly nárůst proti roku 2014 o 3,5 %.

V roce 2015 se Společnost zaměřila na navýšení výrobních kapacit ve výrobě základního meziproduktu kyanovodíku a jeho zpracování do následných produktů. Z tohoto důvodu byla obchodní politika v roce 2015 zaměřena na vyprodání veškeré navýšené produkce Společnosti s tím, že kyanovodík byl přednostně zpracováván do výrobků s nejvyšší přidanou hodnotou.

Dlouhodobý trend vývoje tržeb Společnosti od roku 2008 do roku 2015 dokumentuje následující tabulka:

Základní cíle obchodní politiky Společnosti byly rozpracovány do dílčích cílů a to zejména:

- Udržení obchodních kontaktů a maximalizace prodejů NaCN a KCN v teritoriu EU
- Navýšení prodejů NaCN do těžebních společností v Evropě
- Navýšení prodejů roztoku NaCN pro výrobce chelatačních činidel v EU
- Expanze prodejů NaCN na vybraná teritoria v Africe
- Rychlá reakce na cenový vývoj na jednotlivých trzích kyanidů
- Získání nových trhů na prodej KCN v teritoriích mimo EU
- Průzkum trhů urychlovačů vulkanizace a příprava na navýšení výrobní kapacity Společnosti od roku 2017
- Zahájení dodávek regulátoru růstu na bázi CCC do Ruska a navýšení prodejů na Ukrajině a v Bělorusku
- Posílení tržní pozice kapalného hnojiva SAM 19N+5S
- Zajištění nákupu klíčových surovin tak, aby byl zajištěn hladký chod výroby a konkurenceschopnost produkce Společnosti na náročných exportních trzích

Veškerá dílčí rozhodnutí v rámci obchodní politiky vycházela z aktuálních informací o vývoji trhů v jednotlivých teritoriích a sledování aktivit konkurence a cenového vývoje na cílových trzích Společnosti. Cenová rozhodování na základě těchto informací spolu s dobrou nákladovou konkurenceschopností v oblasti surovin a diverzifikací zákaznického portfolia byla zásadním přínosem překročení podnikatelského záměru Společnosti za rok 2015 v oblasti tržeb, přidané hodnoty, hospodářského výsledku a EBITDA.

Tržby za prodej vlastních výrobků a služeb (v tis. Kč)

2008	2009	2010	2011	2012	2013	2014	2015
670 005	727 127	790 583	906 150	1 030 961	1 239 244	1 297 991	1 343 285

Klíčovými produktovými skupinami v roce 2015 byly:

KYANIDY
V roce 2015 pokračovala Společnost v úspěšném plnění smlouvy o dodávkách kyanidu sodného renomované mezinárodní společnosti celosvětového rozsahu v oblasti kyanové chemie. Podařilo se uzavřít dvouletý kontrakt na dodávky roztoku NaCN s významnou nadnárodní společností. V závěru roku se podařilo maximálně využít dočasného nedostatku kyanidů na světových trzích v návaznosti na snížení exportních možností klíčových výrobců v Asii. To umožnilo přechodné navýšení cen a přidané hodnoty a vedlo rovněž ke změně sortimentu a navýšení výroby zboží baleného v sudech.
V roce 2015 se podařilo ve srovnání s rokem 2014 podstatně navýšit celkovou výrobu a prodej kyanidů na nejvyšší úroveň v celé historii Společnosti.
Společnosti se v roce 2015 podařilo udržet pozici v prodejích KCN na evropském i světových trzích. Podařilo se získat nové zákazníky ve východní Asii. Společnost bude i v dalších letech pokračovat v aktivní obchodní politice s cílem navýšení prodejů KCN a získání vyššího tržního podílu v celosvětovém měřítku.

DPG
V oblasti DPG Společnost v roce 2015 pokračovala v úspěšné spolupráci se všemi významnými evropskými výrobci pneumatik. Podařilo se vyrobit a dodat zákazníkům požadované množství DPG a splnit veškeré kvantitativní a kvalitativní požadavky.

ZEMĚDĚLSKÝ PROGRAM
Společnost v roce 2015 prodloužila smlouvu na dodávky CCC na trhy západní Evropy se strategickým partnerem. Na českém trhu Společnost převzala distribuci a prodej CCC. V roce 2015 byly po získání registrace úspěšně zahájeny dodávky CCC na ruský trh a podstatně navýšen objem dodávek CCC na Ukrajinu a do Běloruska.
Vzhledem k výše uvedenému byl hodnocený rok jedním z historicky nejúspěšnějších v prodeji CCC. Společnost v roce 2015 významně posílila obchodní pozici produktu SAM 19N+5S. Zároveň byly navýšeny skladovací kapacity kapalných hnojiv instalací dalšího velkokapacitního zásobníku.

CHELATAČNÍ ČINIDLA
Cílem obchodních aktivit v roce 2015 bylo získání nových trhů a zákazníků. Tento cíl byl splněn v první polovině roku. Následně došlo k nepříznivému vývoji na trzích a snížení cen. Z tohoto důvodu byly výroba a prodej chelatačních činidel omezeny pouze na nezbytné množství a kyanovodík byl přednostně zpracováván do výrobků s vyšší přidanou hodnotou.

CHEMICKÉ SPECIALITY A OSTATNÍ PRODUKCE
VONNÉ ESENCE – DHIJ
V roce 2015 pokračovala výroba a pravidelné dodávky DHIJ pro strategického partnera. Společnost splnila veškeré požadavky partnera v požadované kvalitě a množství.

DMGNa
V roce 2015 byla ve spolupráci se strategickým partnerem vyrobena první provozní šarže tohoto nového výrobku, který slouží jako přídavek do krmných směsí. Výroba probíhala dle norem HACCP. Po provozním odzkoušení lze očekávat postupné navyšování výroby a dodávek v následujících letech.

OSTATNÍ PRODUKCE
V tomto segmentu, který zahrnuje Disapol, Solakryl, Bluefume, MEKH a další minoritní produkce Společnosti, byly naplněny cíle podnikatelského záměru.

Responsible Care

4. Ochrana životního prostředí a bezpečnost

Společnost se jako aktivní člen SCHP trvale hlásí k základním principům Programu Responsible Care - Odpovědné podnikání v chemii a v souladu s Politikou IMS uplatňuje, udržuje a zlepšuje systém managementu kvality, environmentálního managementu, managementu bezpečnosti, prevence závažné havárie, kyanidový management a jiné aktivity spojené s udržitelným rozvojem. Dosažená výkonnost v ukazatelích ochrany zdraví, bezpečnosti práce, životního prostředí a udržitelného rozvoje Společnosti byla potvrzena úspěšnou opakovanou obhajobou, zajišťující Společnosti možnost užívat logo Responsible Care – Odpovědné podnikání v chemii na další čtyři roky.

Společnost má zásady ochrany životního prostředí definované systémem environmentálního managementu implementovány do vnitropodnikové dokumentace certifikovaného integrovaného systému řízení, což umožňuje efektivně řídit a vyhodnocovat vlivy výrobních a nevýrobních činností Společnosti a jejich dopad na jednotlivé složky životního prostředí. Efektivita systému je pravidelně prověřována vlastními interními audity školenými auditory a dvakrát ročně i dozorovými audity, prováděnými firmou LRQA, které potvrzují soulad s požadavky ČSN EN ISO 14001:2005.

V souladu s principy dobrovolných aktivit, jejichž hlavním cílem je udržitelný rozvoj Společnosti, je věnována permanentní pozornost všem složkám životního prostředí. Vyhodnocení souladu s legislativními požadavky pro jednotlivé oblasti je prováděno formou zpráv o plnění podmínek provozu zařízení stanovených ve vydaných rozhodnutích podle zákona o IPPC zasílaných Krajskému úřadu Středočeského kraje. V roce 2015 provedla Česká inspekce životního prostředí kontrolu požadavků definovaných v jednotlivých rozhodnutích o integrované prevenci a neshledala žádné nedostatky, které by vedly k případnému zahájení správního řízení.

Nakládání s odpady probíhá v souladu s principy definovanými v podnikatelském záměru Společnosti, jehož hlavním cílem je efektivně zhodnocovat vytříděné složky využitelných odpadů a minimalizovat produkci odpadů technologických, které jsou specifické pro jednotlivé provozy Společnosti.
Požadavky zpětného odběru obalů Společnost zajišťuje prostřednictvím autorizované obalové společnosti EKO-KOM a.s., která zajišťuje sdružené plnění povinností zpětného odběru a využití odpadu z obalů, které vyplývají ze zákona č. 477/2001 Sb., o obalech ve znění pozdějších předpisů.

5. Systém IMS a kvalita výrobků

INTEGROVANÝ SYSTÉM ŘÍZENÍ (IMS)
Společnost je od roku 1999 certifikována společností LRQA v oblasti systému řízení kvality (QMS) pro vývoj a pro výrobu HCN, NaCN, KCN, difenylguanidinu a chlorcholinchloridu podle EN ISO 9001:2001. Od prosince 2011 je Společnost držitelem certifikátu podle ISO 9001:2008 a ISO 14001:2004 pro výrobu kyanovodíku, alkalických kyanidů, DPG, EDN, chelatačních činidel, retacelu, chemických specialit kyanové chemie na bázi HCN a chlorkyanu a zpracování vedlejších produktů vznikajících při těchto výrobách.

Společnost zároveň vlastní mezinárodní certifikát ICMC (international Cyanide Management Code), zahrnující certifikační procesy potvrzující správnou praxi bezpečného nakládání s kyanidy. Společnost je v této oblasti auditovaná významnou mezinárodní organizací.

Všechny systémy řízení jsou součástí integrovaného systému řízení, který zahrnuje QMS (certifikovaný), EMS (certifikovaný), Kyanidový management (certifikovaný), systém Responsible Care a systém prevence závažných havárií. Integrovaný systém řízení je v souladu s požadavky norem EN ISO 9001:2008, EN ISO 14001:2005, požadavky „International Cyanide Management Code (ICMC)" a vyhlášenou politikou IMS.

KVALITA VÝROBKŮ
V průběhu roku 2015 Společnost nezaznamenala žádnou reklamaci, která by měla dopad do hospodářských výsledků, nebo obchodního postavení některého z produktů. Produkce Společnosti dosahovala stabilní vysoké úrovně kvality splňující požadavky zahraničních i tuzemských zákazníků. Tato skutečnost byla průběžně potvrzována úspěšnou realizací zákaznických auditů renomovaných zahraničních firem s vysokým hodnocením úrovně řízení všech stupňů výrobního procesu, stejně jako úrovně vstupní, mezioperační a výstupní kontroly.

Systém zlepšování a sledování kvality produkce byl pravidelně projednáván a vyhodnocován jedenkrát měsíčně na poradách středního managementu a jedenkrát za čtvrtletí na poradách vedení Společnosti.
Vzhledem k exportnímu zaměření věnuje Společnost vysokou pozornost dodržování příslušných zákonů a nařízení v oblasti registrace chemických látek (REACH), označování výrobků (CLP) a dopravě výrobků (ADR, RID, IMDG).

6. Personální politika

V oblasti řízení lidských zdrojů Společnost soustředila hlavní pozornost na:

- zvyšování kvalifikace zaměstnanců
- dokončení realizace projektu č. CZ.1.04/1.1.02/94.00289 „Zvýšení adaptability zaměstnanců a konkurenceschopnost společnosti Lučební závody Draslovka a. s. Kolín“ s dotací 4,7 mil. Kč z MPSV (ESF)
- zlepšování firemní kultury
- stabilizaci zaměstnanců a nábor kvalifikovaných zaměstnanců
- optimalizaci využití lidských zdrojů
- pravidelné hodnocení (ověřování)odborné způsobilosti zaměstnanců
- aktivní účast v NSK II
- řízení osobních nákladů v souladu s Podnikatelským záměrem 2015
- plnění závazků z kolektivní smlouvy

Společnost v roce 2015 naplňovala plán intenzivního vzdělávání zaměstnanců podle profesního a funkčního zařazení. V rámci vzdělávání zaměstnanců byla dokončena realizace projektu „Zvýšení adaptability zaměstnanců a konkurenceschopnosti společnosti“. V rámci tohoto projektu Společnost průběžně inovovala systém řízení a rozvoj lidských zdrojů. Významnou měrou Společnost zvýšila počet interních lektorů, zavedla mentoring a posílila klíčové dovednosti vedoucích zaměstnanců.

Společnost si je vědoma i společenské odpovědnosti, a proto je generálním partnerem soutěže Hledáme nejlepšího mladého chemika ČR, kterou pořádá SPŠCH Pardubice a Fakulta chemicko-technologická Univerzity Pardubice. Touto soutěží se podařilo významně zvýšit počet uchazečů o vzdělávání v oboru chemie. Společnost je držitelem čestného certifikátu Národní soustava kvalifikací v praxi, jako projev společenské odpovědnosti od Konsorcia Hospodářské komory České republiky, Svazu průmyslu a dopravy České republiky a společnosti TREXIMA, spol. s r.o.

Přijaté závazky zapracované do kolektivní smlouvy byly splněny, včetně přijatých závazků z oblasti zaměstnaneckých výhod. Realizací systémových kroků v personální oblasti Společnost významnou měrou přispěla k posílení konkurenceschopnosti, zvýšení produktivity práce, zvýšení kvalifikace a snížení fluktuace zaměstnanců a připravila dobrou výchozí pozici pro naplnění cílů podnikatelského záměru pro rok 2016.

7. Skutečnosti po rozvahovém dni

Po rozvahovém dni nedošlo k žádným událostem, které by měly významný dopad na účetní závěrku k 31. prosinci 2015.

V Kolíně dne 15. dubna 2016

Lučební závody Draslovka a.s. Kolín

Pavel Brůžek, MBA
předseda představenstva

Ing. Pavel Brůžek, CSc.
člen představenstva

Ing. Martin Barták
generální ředitel

8. Zpráva představenstva o podnikatelské činnosti společnosti a stavu jejího majetku za rok 2015

Představenstvo společnosti i společnost Lučební závody Draslovka a.s. Kolín kontinuálně navázaly na minulá období v hospodaření společnosti a zvláště pak na strategii rozvoje hlubšího zpracování HCN, chlorkyanu a EDN do chemických specialit a tím pokračují v postupné realizaci přechodu profilu společnosti od komodit ke specialitám s vyšší přidanou hodnotou a s vysokým podílem vlastního know-how. Správnost strategie byla potvrzena progresivním hospodářským vývojem minulých let a dosaženými výsledky roku 2015.

Představenstvo se v roce 2015 zaměřilo, vedle hospodářské činnosti, především na:

- optimalizaci a řešení kapacity HCN postupným posílením úzkých článků výroby s cílem dosáhnout na současném reaktoru výkonu +30 t/den
- realizaci optimalizačních kroků ve výrobě DPG vedoucích ke zvýšení kapacity, a tím i k ověření této technologie pro novou výrobní jednotku DPG
- optimalizaci výroby kyanidů s cílem dosažení kapacity 55 t/den v kombinaci s kyanidem sodným kapalným
- organizaci generálních oprav za současně probíhající investiční výstavby
- snížení ekologické zátěže směrem k hranici bezodpadových technologií
- rozvoj a realizaci programů agroscience, zvláště pak registračních procesů EDN
- posílení pozice společnosti na trzích
- aktualizaci www stránek společnosti s promítnutím změny orientace společnosti
- stabilitu ekonomiky a reálné financování při rozsáhlé investiční výstavbě a přípravě nových investic
- vývoj kurzu a jeho dopady na ekonomiku společnosti
- získávání dotačních titulů pro rozvoj společnosti a jejich dokumentované reálné čerpání
- získání investiční pobídky, v této souvislosti přechod společnosti ze středního na velký podnik
- postup investiční výstavby a bezpečnostní opatření v jejím průběhu
- vývoj nových látek a jejich postupný přechod ze čtvrtprovozu do výroby
- aktualizaci střednědobé strategie na základě nových marketingových poznatků a vývoje vyráběných komodit a specialit na trhu formou pětiletého rolling plánu
- týmovou práci v rámci společnosti a její sociální klima a péči společnosti o zaměstnance jako nezbytné podmínky konkurenceschopnosti

Tak jako v minulých letech, byla i v roce 2015 realizována investiční výstavba bez dopadů na přerušení výroby, a to v celkové výši 142,9 mil. Kč. Její realizace umožnila plné čerpání dotací v rozsahu 15,6 mil. Kč, což bylo v souladu s podmínkami dotačních programů ESF. Tato skutečnost byla potvrzena i následnou kontrolou. Představenstvo se zabývalo velmi pozorně i ekologickou situací a dodržováním bezpečnosti práce, hygienickými podmínkami na pracovištích a situací v požární ochraně společnosti. Společnost splnila a překročila nejen podnikatelský záměr roku 2015, ale i plánovanou úroveň tohoto roku z aktualizované střednědobé strategie.

Trend vývoje základních ukazatelů hospodaření společnosti za roky 2010 až 2015:

v tis. Kč	2010	2011	2012	2013	2014	2015	
						plán	skutečnost
Tržby	790 583	906 150	1 030 961	1 239 244	1 297 991	1 286 163	1 343 285
Přidaná hodnota	207 371	265 142	354 008	490 678	508 296	439 995	474 180
Hospodářský výsledek	39 764	77 839	129 089	259 073	304 373	208 263	239 795
EBITDA	81 074	137 327	221 685	365 150	410 585	333 089	365 193

Účetní závěrka společnosti byla ověřena nezávislým auditorem PricewaterhouseCoopers Audit, s.r.o.

ZÁSADNÍ MILNÍKY ČINNOSTI PŘEDSTAVENSTVA V ROCE 2015 V JEDNOTLIVÝCH OBLASTECH HOSPODÁŘSKÉ A ROZVOJOVÉ ČINNOSTI LUČEBNÍ ZÁVODY DRASLOVKA A.S. KOLÍN:

OBCHOD, MARKETING A LOGISTIKA

Podnikatelský záměr roku 2015 předpokládal plné vyprodání výroby HCN formou jeho následných produktů, což bylo i součástí střednědobé strategie. V závěru roku 2014 došlo k poklesu cen významného produktu NaCN, ale cenová stabilizace od konce I. čtvrtletí 2015 podepřela úspěšnost jeho prodeje. Představenstvo proto věnovalo pozornost vývoji tohoto trhu a jeho cílem bylo stabilizovat a získat nové obchodní partnery v těžebních společnostech v Evropě a expanze na vybraná teritoria v Africe. Specifickým problémem byl prodej NaCN kapalný pro výrobu chelátů a získání nových trhů v KCN.

Představenstvo se proto zaměřilo na:

- ekonomicky nejvýhodnější výrobní a prodejní skladbu kyanidů s maximálním zhodnocením vloženého HCN
- posílení pozice DPG na trzích a získání nových trhů jako přípravu pro vyprodání nové výrobní kapacity
- strategickou dohodu obnovením smlouvy s významnou nadnárodní společností na další tři roky v dodávkách CCC a posílení pozice na východních trzích a jeho aktivní prodej v ČR a SR
- navýšení objemů prodejů SAM v souvislosti s vyšší výrobou HCN a vytvoření skladovacích podmínek pro sezónní ekonomické vytěžení prodejů
- udržení nutných prodejů chelátů jako podmínky výroby KCN
- komerční realizace chemických specialit, zvláště DHIJ, MeKH, DMGNa a EDN
- vytvoření skladovacích, logistických a obchodních podmínek pro rozvoj prodejů EDN návazně na jeho registraci
- nákup klíčových surovin a stabilizaci jejich dodavatelů formou střednědobých kontraktů

Představenstvo soustavně vytvářelo podmínky pro rozvoj a posílení pozice výrobků společnosti jako nezbytnou součást plnění střednědobé strategie.

VÝROBA

Celkový objem vyráběné produkce se zvýšil o 7 %. Představenstvo stanovilo strategii maximálního využití výrobních možností stávajícího reaktoru HCN s cílem dosáhnout pro rok 2015 kapacity +30 t/den a souběžně zvýšit kapacitu největšího spotřebiče HCN kyanidů na +55 t/den. Oba tyto cíle byly postupnými řešeními limitních článků výroby splněny. V tomto programu bude společnost pokračovat i v letech 2016 - 2018 s cílem postupného dosažení hranice okolo +40 t HCN denně.

Představenstvo kladlo zvláštní důraz na:

- souběžnou výrobu NaCN pevný a kapalný a KCN
- ověření technologie výroby DPG pro novou budovanou jednotku
- stabilizaci výroby CCC na úroveň 13,2 t/den
- řešení odpadů z výrob, snížení ekologické zátěže a optimalizaci činností CHBČOV a CHČOV
- uvedení nové výrobny SAM a bluefume do trvalého provozu
- převod nových výrob DMGNa, MeKH ze čtvrtprovozu do průmyslové výroby
- energetickou stabilitu výroby HCN

ÚDRŽBA

V souladu se změnou strategie rozvoje HCN vyvíjelo představenstvo tlak i na změnu myšlení zúčastněných týmů a jejich týmovou spolupráci. Pro plynulý výrobní proces věnovalo představenstvo pozornost i přípravě generálních oprav a jejich průběhu, zvláště pak preventivní údržbě. V této činnosti byly beze zbytku splněny cíle představenstva - implementace preventivní údržby v kombinaci se servisní podporou odborných firem, při souběžném aktivním zaškolení vlastních operátorů.

KVALITA VÝROBY

Společnost v roce 2015 neeviduje žádnou reklamaci, která by měla dopad do hospodářských výsledků společnosti. Produkce měla stabilně vysokou úroveň kvality splňující požadavky zahraničních i tuzemských obchodních partnerů. Nedošlo rovněž k žádné ztrátě zákazníků z důvodu nevhodné kvality.
Vzhledem k exportnímu zaměření věnuje společnost vysokou pozornost i dodržování příslušných zákonů, legislativních opatření a nařízení v oblasti registrace chemických látek (REACH), označování výrobků (CLP) a dopravě výrobků (ADR, RID, IMDG).

EKOLOGIE, REACH, ICMC, HACCP

Představenstvo se zabývalo i problematikou udržení certifikátu integrovaného systému řízení (IMS) zahrnujícího QMS, EMS a bezpečnosti práce, neboť společnost má od roku 1999 vystaven certifikát společností LRQA pro systém managementu kvality (QMS) pro výrobu HCN, alkalických kyanidů, DPG a CCC podle ISO 9001, který byl následně certifikován i pro výrobu chelatačních činidel, EDN, výrobu chemických specialit na bázi HCN, chlorkyanu a výrobu a zpracování vedlejších produktů, vznikajících při těchto výrobách. Od roku 2011 je společnost také držitelem certifikace environmentálního managementu dle ISO 14001:2004. Platnost certifikace environmentálního managementu a managementu kvality je do 14. prosince 2017. V roce 2014 byla společnost opakovaně certifikována dle ICMC pro výrobu, dopravu a použití kyanidů pro těžbu zlata.

V roce 2015 byl LZD společností LRQA schválen systém HACCP, který zahrnuje management systému analýzy nebezpečí a kritických kontrolních bodů pro výrobu N,N – dimetylglycinátu sodného (DMGNa). Společnost v roce 2015 opakovaně obhájila Responsible Care – odpovědné podnikání v chemii, a od roku 2013 je i držitelem ceny udržitelného rozvoje udělované SCHP ČR členským organizacím.

Environmentální podmínky provozu pro veškeré výroby LZD jsou definovány v jednotlivých integrovaných povoleních dle zákona č. 76/2002 Sb. v platném znění (IPPC) a bezpečnostní rizika posouzena v dokumentaci prevence závažných havárií.

TECHNICKÝ ROZVOJ A INVESTICE

Představenstvo klade důraz na program realizace hlubokého zpracování HCN, chlorkyanu a EDN, jehož výrazným výsledkem byl převod DMGNa do průmyslové výroby pro strategického partnera pro aplikaci jako feed aditiva v rámci režimu HACCP.
Obdobně byl převeden do výroby i MeKH ze čtvrtprovozu. U obou výrobků je technologie realizována na vlastním know-how.

Zásadní důraz byl kladen na:

- optimalizaci a kontinualizaci výroby EDN a katalytickou reakci při jeho výrobě včetně řešení odpadů a akceleraci registračního procesu fumigantů v celosvětovém měřítku. Tuto činnost významně podporuje i nově založená sesterská společnost v Austrálii
- rozvoj spolupráce s vysokými školami, výzkumnými ústavy a akademickými pracovišti, jako podporu strategických rozvojových programů

V investicích byl důraz kladen na:

- intenzifikaci výroby HCN a zvýšení výkonnosti navazujících výrob pro zpracování celé jeho produkce, zvláště kyanidů
- dokončení rozestavěných akcí z roku 2014 – výrobu SAM a fumigantů na bázi HCN, to vše včetně kolaudace
- dokončení skladů čpavku a stáčení železničních a silničních cisteren
- výstavbu 4. nádrže SAM pro posílení tržní pozice v době aplikace
- komplexní přípravu a získání stavebního povolení na výstavbu nové linky DPG a nové výroby EDN III, včetně logistického skladu EDN
- dodržení rozpočtu investiční výstavby

V rámci akcelerace rozvoje nových výrob a realizace rozsáhlé investiční výstavby byla provedena i organizační změna s platností od 1. 1. 2016.

LIDSKÉ ZDROJE

Představenstvo věnovalo permanentní pozornost personální situaci ve společnosti jako zásadnímu a klíčovému předpokladu realizace strategického rozvoje společnosti. V této souvislosti byly posuzovány platové relace jednotlivých profesí v rámci spádových oblastí, ze kterých vyplynul fakt srovnatelného nebo lepšího mediánu proti Středočeskému, Hradeckému a Pardubickému kraji a Kraji Vysočina. Společnost investuje do vzdělání jako nutné podmínky pro zajištění rozvoje a konkurenceschopnosti, podpořené dotačním titulem ESF „Zvýšení adaptability zaměstnanců a konkurenceschopnosti" Lučební závody Draslovka a.s. Kolín, který byl v roce 2015 úspěšně dokončen. Společnost také předpokládá, že od roku 2016 bude mít, díky dalšímu rozvoji a růstu, konsolidovaně více jak 250 stálých zaměstnanců, čímž se stane z pohledu evropských strukturálních fondů velkým podnikem.

EKONOMIKA

Dosažené výsledky vysoce překračují podnikatelský záměr roku 2015 i aktualizovanou střednědobou strategii. Společnost je ekonomicky i finančně dlouhodobě stabilní s vysokým ratingem u bank. Za vývoj společnosti i dosažené hospodářské výsledky i dlouhodobou stabilitu byla oceněna získáním certifikátu AAA+ excelentní od Bisnode a patří podle hodnocení mezi 2 % nejúspěšnějších společností v ČR. Tato skutečnost se odráží i na nízké fluktuaci a vysoké stabilitě zaměstnanců.

ROZVOJ SPOLEČNOSTI

Jak ukazují hospodářské výsledky i strategické cíle, splnila společnost zadání daná střednědobou strategií rozvoje. K určité korekci došlo pouze u produktu EDN, což je dáno převzetím aktivit a registračních podkladů od společnosti Linde do LZD v prosinci roku 2014. Pro urychlení rozvoje tohoto projektu vytvořilo představenstvo personální, organizační i ekonomické podmínky, které vyvrcholily v závěru roku založením sesterské společnosti Draslovka Services Pty. Ltd. v Austrálii. LZD má zpracovaný plán výzkumu a vývoje ve střednědobém horizontu orientovaný na vývoj molekulárních chemických specialit vycházejících z výhody Lučební závody Draslovka a.s. Kolín v HCN, chlorkyanu a EDN, na který navazuje program technického rozvoje a investic. Tyto programy dodržují stanovenou strategii ve střednědobém horizontu a zcela zohledňují finanční možnosti společnosti na základě předpokládané rozvahy a bilanční analýzy. Tento fakt potvrzuje i stav závazků a pohledávek a pravidelné splátky úvěrů.

MAJETEK SPOLEČNOSTI

Představenstvo hodnotilo aktiva i pasiva společnosti, která byla prověřena pravidelnou inventarizací. Zjištěné rozdíly u surovin, polotovarů a hotových výrobků byly v rámci schválených norem a nevybočily z běžné hospodářské praxe společnosti. Řádně byly odůvodněny a zaúčtovány. Byla provedena kontrola aktiv společnosti a zaúčtovány opravné položky k aktivům.

Výrok nezávislého auditora PricewaterhouseCoopers Audit, s.r.o. potvrzuje, že účetní závěrka společnosti k 31. 12. 2015 podává věrný a poctivý obraz finanční pozice společnosti, jejího hospodaření a peněžních toků za rok 2015 v souladu s českými účetními předpisy.

Představenstvo zhodnotilo rok 2015 jako velmi úspěšný, nejen vzhledem k velmi dobrým hospodářským výsledkům podloženým reálnými obchodními operacemi a realizací střednědobé aktualizované strategie, ale i vzhledem k rozvoji výrobních kapacit optimalizačními kroky a programy výzkumu a technického rozvoje. Investice byly realizovány za složitých podmínek při plném provozu, nicméně byly včas dokončeny. Velmi dobře představenstvo hodnotí rovněž spolupráci s vedením společnosti.

Pavel Brůžek, MBA
předseda představenstva

Ing. Pavel Brůžek, CSc.
člen představenstva

9. Zpráva dozorčí rady za rok 2015

Dle ustanovení zákona o obchodních korporacích předkládá dozorčí rada k rozhodnutí jedinému akcionáři při výkonu působnosti valné hromady společnosti Lučební závody Draslovka a.s. Kolín zprávu o své činnosti za uplynulý rok a vyjádření k účetní závěrce za rok 2015.

V souladu se stanovami společnosti je dozorčí rada tříčlenná.

Od 1. ledna 2015 do 31. prosince 2015 pracovala dozorčí rada ve složení:

Ing. Martin Houda	**předseda**
BSc. Petr Brůžek	**místopředseda**
Ing. Jiří Holub	**člen**

V průběhu roku 2015 se konala dvě zasedání dozorčí rady společnosti.

Dozorčí rada se v uplynulém roce zabývala zejména hospodařením společnosti, plněním podnikatelského záměru, bezpečností práce, požární ochranou a jakostí výroby.

Dozorčí rada přezkoumala účetní závěrku společnosti a konstatovala, že:

- Účetní závěrka byla ověřena auditorem – společností PricewaterhouseCoopers Audit, s.r.o.
- Výrok auditora potvrdil, že účetní závěrka podává věrný a poctivý obraz finanční pozice společnosti k 31. prosinci 2015, jejího hospodaření a peněžních toků za rok 2015 v souladu s českými účetními předpisy

Dozorčí rada společnosti Lučební závody Draslovka a.s. Kolín doporučuje jedinému akcionáři při výkonu působnosti valné hromady schválení účetní závěrky za rok 2015.

Dále dozorčí rada projednala hospodářský výsledek společnosti za rok 2015 a souhlasí s rozdělením zisku za rok 2015 podle schváleného návrhu představenstva společnosti Lučební závody Draslovka a.s. Kolín ze dne 12. dubna 2016.

Dozorčí rada rovněž projednala ve smyslu zákona o obchodních korporacích zprávu představenstva o vztazích mezi ovládající a ovládanou osobou a o vztazích mezi ovládanou osobou a ostatními osobami ovládanými stejnou ovládající osobou za rok 2015 a s danou zprávou souhlasí.

Ing. Martin Houda
Předseda dozorčí rady

10. Zpráva o vztazích

společnosti Lučební závody Draslovka a.s. Kolín podle § 82 zákona o obchodních korporacích za účetní období kalendářního roku 2015

Představenstvo společnosti Lučební závody Draslovka a.s. Kolín, IČ: 463 57 351, se sídlem na adrese Havlíčkova 605, Kolín IV, 280 02 Kolín, zapsané v obchodním rejstříku vedeném Městským soudem v Praze, oddíl B, vložka 2686 (dále jen „Společnost"), zpracovalo následující zprávu o vztazích ve smyslu § 82 zákona č. 90/2012 Sb., o obchodních společnostech a družstvech (zákon o obchodních korporacích), v platném znění, za účetní období kalendářního roku 2015 (dále jen „Rozhodné období").

1. STRUKTURA VZTAHŮ

1.1 Podle informací dostupných představenstvu Společnosti jednajícímu s péčí řádného hospodáře byla Společnost po celé Rozhodné období součástí koncernu, ve kterém je ovládající osobou společnost Draslovka Holding B.V. (dále jen „Koncern"). Údaje o osobách náležejících do Koncernu jsou uvedeny k datu 31.prosince 2015, a to dle informací dostupných představenstvu Společnosti jednajícímu s péčí řádného hospodáře. Strukturu vztahů v Koncernu lze graficky znázornit takto:

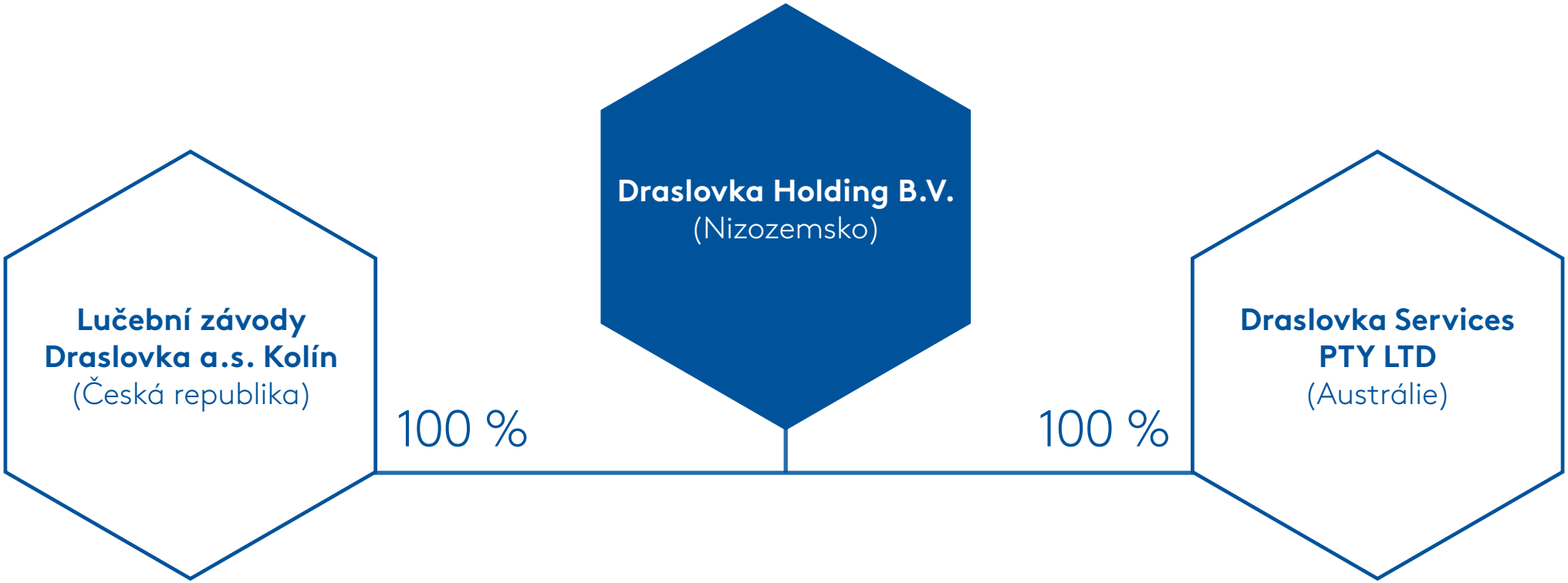

1.1.1 Ovládající osoba

Společnost je ovládána přímo společností Draslovka Holding B.V., se sídlem na adrese Honderdland 71, 2676LS Maasdijk, Království Nizozemské, zapsanou v obchodním rejstříku vedeném obchodní komorou (Kamer van Koophandel) pod č. 56202199 (dále jen „Ovládající osoba"), která byla po celé Rozhodné období jediným akcionářem Společnosti.

2. ÚLOHA SPOLEČNOSTI V KONCERNU

V současnosti tvoří hlavní výrobní program Společnosti výroba syntetického kyanovodíku (HCN) a jeho zpracování do nosných produktů: kyanid sodný (NaCN) pro těžbu zlata a galvanotechniku, kyanid draselný (KCN) – pro galvanotechniku, diphenylguanidin (DPG) – jako urychlovač vulkanizace v gumárenském průmyslu. Dalšími nosnými produkty Společnosti jsou výrobky nekyanové chemie: chlorcholinchlorid (RTC), který se používá jako morforegulátor růstu v zemědělství, a SAM 19N+5S, který se používá jako kapalné dusíkaté hnojivo s obsahem síry. V blízké budoucnosti se stanou nosnými produkty EDN (fumigant) a řada chemických specialit na bázi HCN. Více jak 80% produkce Společnosti míří na světové trhy.

3. ZPŮSOB A PROSTŘEDKY OVLÁDÁNÍ

Ovládající osobabyla po celé Rozhodné období jediným akcionářem Společnosti. Ovládající osoba ovládá Společnost přímo. K ovládání Společnosti dochází zejména prostřednictvím rozhodnutí jediného akcionáře přijatých při výkonu působnosti valné hromady Společnosti.

4. PŘEHLED VZÁJEMNÝCH SMLUV V RÁMCI KONCERNU

4.1 Smlouvy uzavřené mezi Společností a Ovládající osobou, které byly v Rozhodném období platné: mezi Společností a Ovládající osobou neexistovaly v Rozhodném období žádné platné smlouvy.

4.2 Smlouvy uzavřené mezi Společností a jinými osobami ovládanými Ovládající osobou, které byly v Rozhodném období platné:

- Smlouva o poskytování služeb se společností DRASLOVKA SERVICES PTY LTD ze dne 22. prosince 2015

5. PŘEHLED JEDNÁNÍ UČINĚNÝCH NA POPUD NEBO V ZÁJMU OVLÁDAJÍCÍ OSOBY NEBO JÍ OVLÁDANÝCH OSOB

Během Rozhodného období učinila Společnost na popud Ovládající osoby nebo jí ovládaných osob níže uvedené úkony, které se týkaly majetku přesahujícího 10 % vlastního kapitálu Společnosti, tedy ve výši přesahující 62 066 tis. Kč zjištěné podle poslední účetní uzávěrky sestavené k 31. prosinci 2015:

- Výplata dividend společnosti Draslovka Holding B.V.

6. POSOUZENÍ ÚJMY A JEJÍHO VYROVNÁNÍ

Na základě smluv uzavřených v Rozhodném období mezi Společností a ostatními osobami z Koncernu, jiných jednání ani opatření, která byla v zájmu nebo na popud těchto osob uskutečněna Společností v Rozhodném období, Společnosti nevznikla žádná újma.

7. HODNOCENÍ VZTAHŮ A RIZIK V RÁMCI KONCERNU

7.1 Hodnocení výhod a nevýhod vztahů v Koncernu.
Společnosti nevyplývají z účasti v Koncernu žádné významné výhody ani nevýhody.
7.2 Ze vztahů v rámci Koncernu neplynou pro Společnost žádná rizika.

V Kolíně, dne 24. března 2016

Za společnost Lučební závody Draslovka a.s. Kolín:

Pavel Brůžek, MBA
předseda představenstva

Mgr. Radomír Johanna
člen představenstva

III. Přílohová část

1. Zpráva nezávislého auditora

AKCIONÁŘI SPOLEČNOSTI LUČEBNÍ ZÁVODY DRASLOVKA A.S. KOLÍN

Provedli jsme audit přiložené účetní závěrky společnosti Lučební závody Draslovka a.s. Kolín, identifikační číslo 46357351, se sídlem Havlíčkova 605, Kolín (dále „Společnost"), tj. rozvahy k 31. prosinci 2015, výkazu zisku a ztráty, přehledu o změnách vlastního kapitálu a přehledu o peněžních tocích za rok 2015 a přílohy, včetně popisu podstatných účetních pravidel a dalších vysvětlujících informací (dále „účetní závěrka").

Odpovědnost statutárního orgánu Společnosti za účetní závěrku

Statutární orgán Společnosti odpovídá za sestavení účetní závěrky podávající věrný a poctivý obraz v souladu s českými účetními předpisy a za takové vnitřní kontroly, které považuje za nezbytné pro sestavení účetní závěrky tak, aby neobsahovala významné nesprávnosti způsobené podvodem nebo chybou.

Úloha auditora

Naší úlohou je vydat na základě provedeného auditu výrok k této účetní závěrce. Audit jsme provedli v souladu se zákonem o auditorech platným v České republice, Mezinárodními standardy auditu a souvisejícími aplikačními doložkami Komory auditorů České republiky. V souladu s těmito předpisy jsme povinni dodržovat etické požadavky a naplánovat a provést audit tak, abychom získali přiměřenou jistotu, že účetní závěrka neobsahuje významné nesprávnosti.

Audit zahrnuje provedení auditorských postupů, jejichž cílem je získat důkazní informace o částkách a informacích uvedených v účetní závěrce. Výběr auditorských postupů závisí na úsudku auditora, včetně posouzení rizika významné nesprávnosti údajů uvedených v účetní závěrce způsobené podvodem nebo chybou. Při posuzování těchto rizik auditor zohledňuje vnitřní kontroly Společnosti relevantní pro sestavení účetní závěrky podávající věrný a poctivý obraz. Cílem tohoto posouzení je navrhnout vhodné auditorské postupy, nikoli vyjádřit se k účinnosti vnitřních kontrol Společnosti. Audit též zahrnuje posouzení vhodnosti použitých účetních pravidel, přiměřenosti účetních odhadů provedených vedením i posouzení celkové prezentace účetní závěrky.

Jsme přesvědčeni, že získané důkazní informace poskytují dostatečný a vhodný základ pro vyjádření našeho výroku.

Výrok

Podle našeho názoru účetní závěrka podává věrný a poctivý obraz finanční pozice Společnosti k 31. prosinci 2015, jejího hospodaření a peněžních toků za rok 2015 v souladu s českými účetními předpisy.

Ostatní informace

Za ostatní informace se považují informace uvedené ve výroční zprávě mimo účetní závěrku a tuto zprávu. Za ostatní informace odpovídá vedení Společnosti.

Náš výrok k účetní závěrce se k ostatním informacím nevztahuje, ani k nim nevydáváme žádný zvláštní výrok. Přesto je však součástí našich povinností souvisejících s auditem účetní závěrky seznámit se s ostatními informacemi a zvážit, zda ostatní informace nejsou ve významném nesouladu s účetní závěrkou či našimi znalostmi o účetní jednotce získanými během auditu účetní závěrky, zda je výroční zpráva sestavena v souladu s právními předpisy a zda se jinak tyto informace nejeví jako významně nesprávné. Pokud na základě provedených prací zjistíme, že výše uvedené požadavky na ostatní informace nebyly splněny, jsme povinni zjištěné skutečnosti uvést v této zprávě.

V rámci uvedených postupů jsme nic takového nezjistili.

15. dubna 2016

PricewaterhouseCoopers Audit s.r.o.
zastoupená partnerkou

Ing. Věra Výtvarová
statutární auditorka, ev. č. 1930

PricewaterhouseCoopers Audit, s.r.o., Hvězdova 1734/2c, 140 00 Praha 4, Česká republika T: +420 251 151 111, F: +420 252 156 111, www.pwc.com/cz

PricewaterhouseCoopers Audit, s.r.o., se sídlem Hvězdova 1734/2c, 140 00 Praha 4, IČ: 40765521, zapsaná v obchodním rejstříku vedeném Městským soudem v Praze, oddíl C, vložka 3637 a v seznamu auditorských společností u Komory auditorů České republiky pod evidenčním číslem 021.

2. Rozvaha (v celých tisících Kč)

Firma:	**Lučební závody Draslovka a.s. Kolín**	Předmět podnikání:	**Výroba a prodej chemických látek a chemických přípravků**
Identifikační číslo:	**46357351**	Rozvahový den:	**31. prosince 2015**
Právní forma:	**Akciová společnost**	Datum sestavení účetní závěrky:	**15. dubna 2016**

Označení			AKTIVA	31.12.2015			31.12.2014
				Brutto	Korekce	Netto	Netto
a			b	1	2	3	4
			AKTIVA CELKEM	**2 198 447**	**- 906 908**	**1 291 539**	**1 285 782**
B.			**Dlouhodobý majetek**	**1 777 077**	**- 899 586**	**877 491**	**865 968**
B.	**I.**		**Dlouhodobý nehmotný majetek**	**53 202**	**- 8 376**	**44 826**	**37 393**
B.	I.	1.	Software	3 948	- 3 335	613	133
		2.	Ocenitelná práva	44 900	- 5 041	39 859	0
		3.	Nedokončený dlouhodobý nehmotný majetek	4 098	0	4 098	37 260
		4.	Poskytnuté zálohy na dlouhodobý nehmotný majetek	256	0	256	0
B.	**II.**		**Dlouhodobý hmotný majetek**	**1 723 082**	**- 890 417**	**832 665**	**828 575**
B.	II.	1.	Pozemky	20 439	0	20 439	20 439
		2.	Stavby	652 483	- 273 940	378 543	365 367
		3.	Samostatné hmotné movité věci a soubory hmotných movitých věcí	985 212	- 616 280	368 932	380 211
		4.	Jiný dlouhodobý hmotný majetek	33 448	- 197	33 251	29 643
		5.	Nedokončený dlouhodobý hmotný majetek	31 399	0	31 399	32 915
		6.	Poskytnuté zálohy na dlouhodobý hmotný majetek	101	0	101	0
B.	**III.**		**Dlouhodobý finanční majetek**	**793**	**- 793**	**0**	**0**
B.	III.	1.	Ostatní dlouhodobé cenné papíry a podíly	793	- 793	0	0
C.			**Oběžná aktiva**	**418 695**	**- 7 322**	**411 373**	**415 906**
C.	**I.**		**Zásoby**	**147 922**	**- 7 308**	**140 614**	**146 035**
C.	I.	1.	Materiál	73 869	- 6 729	67 140	55 666
		2.	Nedokončená výroba a polotovary	11 273	- 53	11 220	10 917
		3.	Výrobky	62 747	- 526	62 221	79 452
		4.	Poskytnuté zálohy na zásoby	33	0	33	0

Označení			AKTIVA	31.12.2015			31.12.2014
				Brutto	Korekce	Netto	Netto
a			b	1	2	3	4
C.	**III.**		**Krátkodobé pohledávky**	**165 757**	**- 14**	**165 743**	**204 696**
C.	III.	1.	Pohledávky z obchodních vztahů	130 667	- 14	130 653	181 967
		2.	Stát - daňové pohledávky	34 269	0	34 269	22 114
		3.	Krátkodobé poskytnuté zálohy	56	0	56	8
		4.	Dohadné účty aktivní	761	0	761	606
		5.	Jiné pohledávky	4	0	4	1
C.	**IV.**		**Krátkodobý finanční majetek**	**105 016**	**0**	**105 016**	**65 175**
C.	IV.	1.	Peníze	166	0	166	138
		2.	Účty v bankách	104 850	0	104 850	65 037
D.	**I.**		**Časové rozlišení**	**2 675**	**0**	**2 675**	**3 908**
D.	I.	1.	Náklady příštích období	2 641	0	2 641	3 810
		2.	Příjmy příštích období	34	0	34	98

AKTIVA

Označení			PASIVA	31.12.2015	31.12.2014
a			b	5	6
			PASIVA CELKEM	**1 291 539**	**1 285 782**
A.			**Vlastní kapitál**	**620 660**	**612 307**
A.	**I.**		**Základní kapitál**	**315 000**	**315 000**
A.	I.	1.	Základní kapitál	315 000	315 000
A.	**II.**		**Kapitálové fondy**	**87**	**87**
A.	II.	1.	Ostatní kapitálové fondy	87	87
A.	**III.**		**Fondy ze zisku**	**239**	**413**
A.	III.	1.	Statutární a ostatní fondy	239	413
A.	**IV.**		**Výsledek hospodaření minulých let**	**111 607**	**51 281**
A.	IV.	1.	Nerozdělený zisk minulých let	111 607	51 281
A.	**V.**		**Výsledek hospodaření běžného účetního období**	**193 727**	**245 526**
B.			**Cizí zdroje**	**651 314**	**629 041**
B.	**I.**		**Rezervy**	**4 348**	**47 750**
B.	I.	1.	Rezerva na daň z příjmů	0	20 953
		2.	Ostatní rezervy	4 348	26 797
B.	**II.**		**Dlouhodobé závazky**	**18 334**	**12 862**
B.	II.	1.	Odložený daňový závazek	18 334	12 862
B.	**III.**		**Krátkodobé závazky**	**147 108**	**167 071**
B.	III.	1.	Závazky z obchodních vztahů	121 621	128 280
		2.	Závazky k zaměstnancům	6 513	5 946
		3.	Závazky ze sociálního zabezpečení a zdravotního pojištění	3 431	3 296
		4.	Stát - daňové závazky a dotace	1 124	1 055
		5.	Krátkodobé přijaté zálohy	5 428	12 631
		6.	Dohadné účty pasivní	8 991	15 223
		7.	Jiné závazky	0	640
B.	**IV.**		**Bankovní úvěry a výpomoci**	**481 524**	**401 358**
B.	IV.	1.	Bankovní úvěry dlouhodobé	283 195	200 092
		2.	Krátkodobé bankovní úvěry	198 329	201 266
C.	**I.**		**Časové rozlišení**	**19 565**	**44 434**
C.	I.	1.	Výdaje příštích období	3 038	34 257
		2.	Výnosy příštích období	16 527	10 177

3. Výkaz zisku a ztráty (v celých tisících Kč)

Firma:	**Lučební závody Draslovka a.s. Kolín**	Předmět podnikání:	**Výroba a prodej chemických látek a chemických přípravků**
Identifikační číslo:	**46357351**	Rozvahový den:	**31. prosince 2015**
Právní forma:	**Akciová společnost**	Datum sestavení účetní závěrky:	**15. dubna 2016**

Označení			TEXT	Skutečnost v účetním období	
				2015	2014
a			b	1	2
	II.		Výkony	1 329 134	1 293 528
	II.	1.	Tržby za prodej vlastních výrobků a služeb	1 343 285	1 297 991
		2.	Změna stavu zásob vlastní činnosti	- 16 997	- 4 490
		3.	Aktivace	2 846	27
B.			Výkonová spotřeba	854 954	785 232
B.		1.	Spotřeba materiálu a energie	726 929	674 804
		2.	Služby	128 025	110 428
+			**Přidaná hodnota**	**474 180**	**508 296**
C.			Osobní náklady	136 982	132 412
C.		1.	Mzdové náklady	98 903	95 407
		2.	Odměny členům orgánů obchodní korporace	3 492	3 492
		3.	Náklady na sociální zabezpečení a zdravotní pojištění	32 643	31 623
		4.	Sociální náklady	1 944	1 890
D.			Daně a poplatky	3 758	3 326
E.			Odpisy dlouhodobého nehmotného a hmotného majetku	119 036	100 439
	III.		Tržby z prodeje dlouhodobého majetku a materiálu	3 145	997
	III.	1.	Tržby z prodeje dlouhodobého majetku	418	432
		2.	Tržby z prodeje materiálu	2 727	565
F.			Zůstatková cena prodaného dlouhodobého majetku a materiálu	1 264	970
F.		1.	Zůstatková cena prodaného dlouhodobého majetku	671	286
		2.	Prodaný materiál	593	684

Označení		TEXT	Skutečnost v účetním období	
			2015	2014
a		b	1	2
G.		Změna stavu rezerv a opravných položek v provozní oblasti a komplexních nákladů	- 24 399	- 5 471
	IV.	Ostatní provozní výnosy	12 745	48 323
H.		Ostatní provozní náklady	4 244	16 946
*		**Provozní výsledek hospodaření**	**249 185**	**308 994**
	X.	Výnosové úroky	8	218
N.		Nákladové úroky	6 362	5 773
	XI.	Ostatní finanční výnosy	539	2 545
O.		Ostatní finanční náklady	3 575	1 611
*		**Finanční výsledek hospodaření**	**- 9 390**	**- 4 621**
Q.		Daň z příjmů za běžnou činnost	46 068	58 847
Q.	1.	- splatná	40 596	55 512
	2.	- odložená	5 472	3 335
**		**Výsledek hospodaření za běžnou činnost**	**193 727**	**245 526**
***		**Výsledek hospodaření za účetní období**	**193 727**	**245 526**
****		**Výsledek hospodaření před zdaněním**	**239 795**	**304 373**

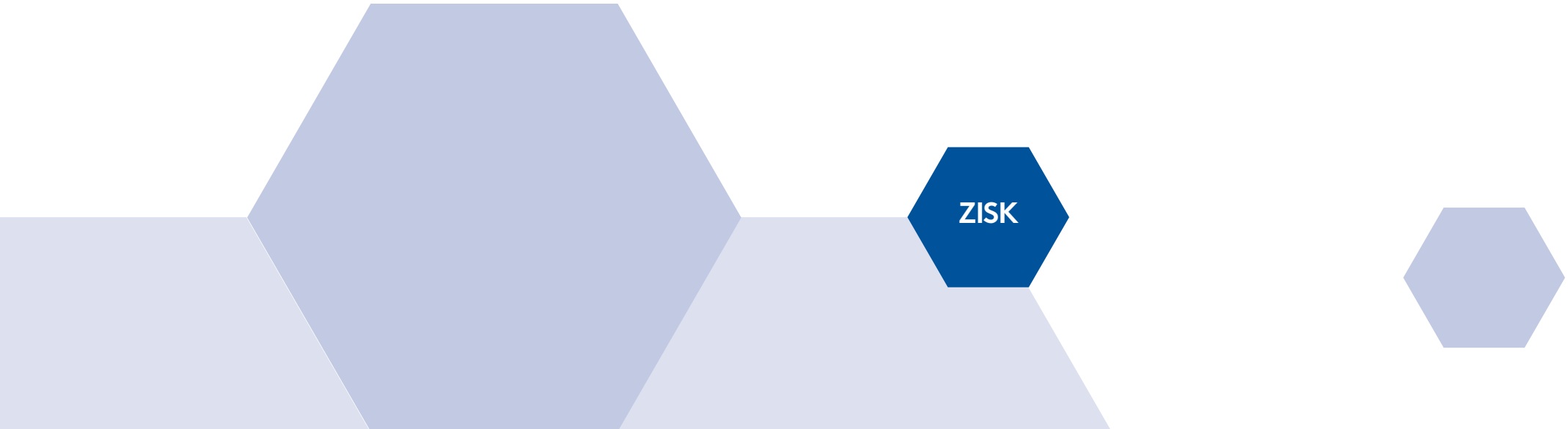

4. Přehled o změnách vlastního kapitálu (za rok končící 31. prosince 2015)

(tis. Kč)	Základní kapitál	Rezervní fond	Ostatní kapitálové fondy	Statutární fondy a ostatní fondy	Nerozdělený zisk minulých let	Zisk za účetní období	Celkem
Zůstatek k 1. lednu 2014	**315 000**	**28 469**	**87**	**446**	**314 128**	**208 984**	**867 114**
Příděl do statutárních fondů	0	0	0	300	0	- 300	**0**
Čerpání statutárních fondů	0	0	0	- 333	0	0	**- 333**
Vyplacené dividendy	0	0	0	0	- 291 316	- 208 684	**- 500 000**
Převod prostředků z rezervního fondu	0	- 28 469	0	0	28 469	0	**0**
Výsledek hospodaření za účetní období	0	0	0	0	0	245 526	**245 526**
Zůstatek k 31. prosinci 2014	**315 000**	**0**	**87**	**413**	**51 281**	**245 526**	**612 307**
Příděl do statutárních fondů	0	0	0	200	0	- 200	**0**
Čerpání statutárních fondů	0	0	0	- 374	0	0	**- 374**
Vyplacené dividendy	0	0	0	0	0	- 185 000	**- 185 000**
Nerozdělený zisk	0	0	0	0	60 326	- 60 326	**0**
Výsledek hospodaření za účetní období	0	0	0	0	0	193 727	**193 727**
Zůstatek k 31. prosinci 2015	**315 000**	**0**	**87**	**239**	**111 607**	**193 727**	**620 660**

VLASTNÍ KAPITÁL

5. Přehled o peněžních tocích (za rok končící 31. prosince 2015)

	(tis. Kč)	2015	2014
	Peněžní toky z provozní činnosti		
	Účetní zisk z běžné činnosti před zdaněním	**239 795**	**304 373**
A.1	**Úpravy o nepeněžní operace:**		
A.1.1	Odpisy stálých aktiv	119 036	100 439
A.1.2	Změna stavu opravných položek a rezerv	- 24 399	- 5 471
A.1.3	Zisk z prodeje stálých aktiv	253	- 146
A.1.4	Vyúčtované nákladové úroky	6 354	5 555
A.1.5	Úpravy o ostatní nepeněžní operace	0	0
A*	**Čistý peněžní tok z provozní činnosti před zdaněním a změnami pracovního kapitálu**	**341 039**	**404 750**
A.2	**Změny stavu nepeněžních složek pracovního kapitálu:**		
A.2.1	Změna stavu pohledávek a přechodných účtů aktiv	51 830	- 21 764
A.2.2	Změna stavu krátkodobých závazků a přechodných účtů pasiv	- 26 791	30 804
A.2.3	Změna stavu zásob	5 927	11 709
A**	Čistý peněžní tok z provozní činnosti před zdaněním	372 005	425 499
A.3	Úroky vyplacené	- 6 362	- 5 773
A.4	Úroky přijaté	8	218
A.5	Zaplacená daň z příjmů za běžnou činnost	- 73 193	- 64 287
A* **	**Čistý peněžní tok z provozní činnosti**	**292 458**	**355 657**
	Peněžní toky z investiční činnosti		
B.1	Výdaje spojené s nabytím stálých aktiv	- 147 827	- 212 851
B.2	Příjmy z prodeje stálých aktiv	418	432
B.3	Půjčky a úvěry spřízněným osobám	0	0
B* **	**Čistý peněžní tok z investiční činnosti**	**- 147 409**	**- 212 419**

	(tis. Kč)	2015	2014
	Peněžní toky z finanční činnosti		
C.1	Změna stavu dlouhodobých a krátkodobých závazků	56 439	111 293
C.2	Změna stavu vlastního kapitálu:		
C.2.1	Přímé platby na vrub fondů	- 374	- 333
C.2.2	Vyplacené dividendy	- 185 000	- 500 000
C* **	**Čistý peněžní tok z finanční činnosti**	**- 128 935**	**- 389 040**
	Čisté zvýšení / snížení peněžních prostředků a peněžních ekvivalentů	**16 114**	**- 245 802**
	Stav peněžních prostředků a peněžních ekvivalentů na počátku roku	**26 211**	**272 013**
	Stav peněžních prostředků a peněžních ekvivalentů na konci roku	**42 325**	**26 211**

6. Příloha k účetní uzávěrce

1. VŠEOBECNÉ INFORMACE - ZÁKLADNÍ INFORMACE O SPOLEČNOSTI

Lučební závody Draslovka a.s. Kolín (dále „Společnost") byla zapsána do obchodního rejstříku dne 17. srpna 1994 a její sídlo je v ulici Havlíčkova 605, 280 02 Kolín.

Hlavním předmětem podnikání Společnosti je výroba a prodej chemických látek a chemických přípravků.

Identifikační číslo Společnosti je 463 57 351.

Složení statutárních orgánů k 31. prosinci 2015.

Představenstvo

Pavel Brůžek, MBA
Předseda představenstva

Ing. Miroslav Tvrzník
Místopředseda představenstva

Ing. Pavel Brůžek, CSc.
Člen představenstva

Ing. Marek Haase, Ph.D.
Člen představenstva

Mgr. Radomír Johanna
Člen představenstva

Dne 30. září 2015 skončil výkon funkce předsedy představenstva Ing. Pavla Brůžka, CSc. S účinností od 1. října 2015 byl do funkce předsedy představenstva zvolen Pavel Brůžek, MBA.

Složení dozorčí rady k 31. prosinci 2015 bylo následující:

Dozorčí rada

Ing. Martin Houda
Předseda dozorčí dary

BSc. Petr Brůžek
Místopředseda dozorčí rady

Ing. Jiří Holub
Člen dozorčí rady

Společnost je členěna následujícím způsobem:

- úsek generálního ředitele
- úsek finančního ředitele
- úsek výrobního ředitele
- úsek technického ředitele
- úsek obchodního ředitele
- úsek agroscience

2. ÚČETNÍ POSTUPY

2.1. Základní zásady zpracování účetní závěrky

Účetní závěrka je sestavena v souladu s účetními předpisy platnými v České republice a je sestavena v historických cenách.

2.2. Dlouhodobý nehmotný a hmotný majetek

Nehmotný (a hmotný) majetek, jehož doba použitelnosti je delší než 1 rok a pořizovací cena převyšuje 10 tis. Kč (3 tis. Kč) za položku, je považován za dlouhodobý nehmotný a hmotný majetek.

Nakoupený dlouhodobý nehmotný a hmotný majetek je prvotně vykázán v pořizovacích cenách, které zahrnují cenu pořízení a náklady s jeho pořízením související.

Dlouhodobý nehmotný a hmotný majetek je odpisován metodou rovnoměrných odpisů na základě jeho předpokládané doby životnosti. Společnost uplatňuje roční odpisové sazby, které se liší od sazeb odpočitatelných pro daňové účely.

Jiný dlouhodobý majetek představují zejména síta z drahých kovů. Tento majetek se odepisuje na základě úbytku množství kovu v sítech. Tato síta jsou pravidelně čištěna, kdy se zároveň obnovuje množství kovu v sítu.

Pokud zůstatková hodnota aktiva přesahuje jeho odhadovanou zpětně získatelnou částku, je jeho zůstatková hodnota snížena na tuto částku prostřednictvím opravné položky. Zpětně získatelná částka je stanovena na základě očekávaných budoucích peněžních toků generovaných daným aktivem.

Náklady na opravy a údržbu dlouhodobého hmotného majetku se účtují přímo do nákladů. Technické zhodnocení dlouhodobého nehmotného a hmotného majetku je aktivováno.

2.3. Ostatní cenné papíry a podíly

Ostatní cenné papíry jsou oceňovány reálnou hodnotou. Jako reálnou hodnotu Společnost používá tržní hodnotu cenných papírů k datu účetní závěrky. Ocenění cenných papírů neobchodovaných na veřejných trzích je provedeno na základě kvalifikovaného odhadu provedeného vedením Společnosti.

2.4. Zásoby

Nakoupené zásoby jsou oceňovány pořizovací cenou sníženou o opravnou položku. Pořizovací cena zahrnuje veškeré náklady související s pořízením těchto zásob (zejména dopravné, clo, atd.). Pro úbytky nakoupených zásob užívá Společnost metodu váženéhoprůměru.

Zásoby vlastní výroby, tj. nedokončená výroba a hotové výrobky, jsou oceňovány vlastními výrobními náklady sníženými o opravnou položku. Vlastní výrobní náklady zahrnují přímý materiál, přímé energie, přímé mzdy a výrobní režii střediska. Výrobní režie střediska zahrnuje režijní náklady jako např. materiál, osobní náklady, energii, odpisy, náklady na opravy a udržování a ostatní režijní náklady.

Opravná položka k pomaluobrátkovým a zastaralým zásobám je tvořena na základě analýzy obrátkovosti zásob a na základě individuálního posouzení zásob.

2.5. Pohledávky

Pohledávky jsou vykázány v nominální hodnotě snížené o opravnou položku k pochybným pohledávkám. Opravná položka k pochybným pohledávkám je vytvořena na základě věkové struktury pohledávek a individuálního posouzení bonity dlužníků. Společnost nevytváří opravné položky k pohledávkám za spřízněnými stranami.

2.6. Přepočet cizích měn

Transakce prováděné v cizích měnách jsou přepočteny a zaúčtovány devizovým kursem platným v den transakce. Zůstatky peněžních aktiv, pohledávek a závazků vedených v cizích měnách byly přepočteny devizovým kursem zveřejněným Českou národní bankou k rozvahovému dni. Všechny kurzové zisky a ztráty z přepočtu peněžních aktiv, pohledávek a závazků jsou účtovány do výkazu zisku a ztrátya jsou vykázány souhrnně.
Společnost považuje zálohy zaplacené za účelem nákupu dlouhodobých aktiv nebo zásob za pohledávky vyjádřené v cizí měně, a tudíž tyto položky majetku přepočítává devizovým kursem zveřejněným Českou národní bankou k rozvahovému dni.

2.7. Tržby

Tržby jsou zaúčtovány k datu vyskladnění výrobků a k datu poskytnutí služby a jsou vykázány po odečtení slev a daně z přidané hodnoty.

2.8. Dotace

Dotace je zaúčtována v okamžiku jejího přijetí či nezpochybnitelného nároku na přijetí.
Dotace přijatá na úhradu nákladů se účtuje do provozních výnosů ve věcné a časové souvislosti s účtováním nákladů na stanovený účel. Dotace přijatá na pořízení dlouhodobého majetku včetně technického zhodnocení snižuje pořizovací cenu nebo vlastní náklady na pořízení.

2.9. Leasing

Pořizovací cena majetku získaného formou finančního nebo operativního leasingu není aktivována do dlouhodobého majetku. Leasingové splátky jsou účtovány do nákladů rovnoměrně po celou dobu trvání leasingu. Budoucí leasingové splátky, které nejsou k rozvahovému dni splatné, jsou vykázány v příloze k účetní závěrce.

2.10. Rezervy
Společnost tvoří rezervy, pokud má současný závazek, je pravděpodobné, že bude na vypořádání tohoto závazku třeba vynaložit vlastní zdroje a existuje spolehlivý odhad výše závazku.

Společnost vytváří rezervu na budoucí závazek z daně z příjmů snížený o uhrazené zálohy na daň z příjmů. Pokud zálohy na daň z příjmů převyšují předpokládanou daň, je příslušný rozdíl vykázán jako krátkodobá pohledávka.

2.11. Úrokové náklady
Veškeré úrokové náklady jsou účtovány do nákladů.

2.12. Odložená daň
Odložená daň se vykazuje u všech přechodných rozdílů mezi zůstatkovou hodnotou aktiva nebo závazku v rozvaze a jejich daňovou hodnotou. Odložená daňová pohledávka je zaúčtována, pokud je pravděpodobné, že ji bude možné daňově uplatnit v budoucnosti.

2.13. Spřízněné strany
Spřízněnými stranami Společnosti se rozumí:

- strany, které přímo nebo nepřímo mohou uplatňovat rozhodující vliv u Společnosti, a společnosti, kde tyto strany mají rozhodující nebo podstatný vliv
- strany, které přímo nebo nepřímo mohou uplatňovat podstatný vliv u Společnosti
- členové statutárních, dozorčích a řídících orgánů Společnosti, nebo její mateřské společnosti a osoby blízké těmto osobám, včetně podniků, kde tito členové a osoby mají podstatný nebo rozhodující vliv
- dceřiné a přidružené společnosti a společné podniky

2.14. Přehled o peněžních tocích
Společnost sestavila přehled o peněžních tocích s využitím nepřímé metody. Peněžní ekvivalenty představují krátkodobý likvidní majetek, který lze snadno a pohotově převést na předem známou částku hotovosti.

2.15. Následné události
Dopad událostí, které nastaly mezi rozvahovým dnem a dnem sestavení účetní závěrky, je zachycen v účetních výkazech v případě, že tyto události poskytly doplňující informace o skutečnostech, které existovaly k rozvahovému dni.

V případě, že mezi rozvahovým dnem a dnem sestavení účetní závěrky došlo k významným událostem představujícím skutečnosti, které nastaly po rozvahovém dni, jsou důsledky těchto událostí popsány v příloze účetní závěrky, ale nejsou zaúčtovány v účetních výkazech.

3. DLOUHODOBÝ NEHMOTNÝ A HMOTNÝ MAJETEK

(tis. Kč)	Dlouhodobý nehmotný majetek		Dlouhodobý hmotný majetek	
	2015	2014	2015	2014
Zůstatková hodnota k 1. lednu	**37 393**	**118**	**828 575**	**756 926**
Přírůstky	12 613	37 378	117 173	176 558
Odpisy	- 5 180	- 103	- 111 514	- 100 336
Vyřazení	0	0	- 3 013	-1 370
Tvorba opravných položek	0	0	-1 759	-3 203
Použití opravných položek	0	0	3 203	0
Zůstatková hodnota k 31. prosinci	**44 826**	**37 393**	**832 665**	**828 575**

Smluvní investiční závazky Společnosti k 31.prosinci 2015 činily 12 664 tis. Kč (k 31. prosinci 2014: 33 415 tis. Kč).
Společnost rovněž používá majetek získaný finančním leasingem, který je však účtován jako dlouhodobý hmotný majetek až po skončení doby leasingu a po převodu vlastnického práva. Nesplacené budoucí leasingové závazky plynoucí ze současných smluv o finančním leasingu k 31. prosinci 2015 činily 0 tis. Kč (k 31. prosinci 2014: 387 tis. Kč). Určité položky dlouhodobého hmotného majetku byly použity jako bankovní zástava k bankovním úvěrům. Celková zůstatková hodnota tohoto majetku k 31. prosinci 2015 činila 264 957 tis. Kč (k 31. prosinci 2014: 391 101 tis. Kč).

4. ZÁSOBY

Společnost vytvořila opravnou položku k zásobám k 31. prosinci 2015 ve výši 7 308 tis. Kč (k 31. prosinci 2014: 7 814 tis. Kč). Určité položky zásob byly použity jako bankovní zástava k úvěrům. Celková hodnota těchto zásob k 31. prosinci 2015 činila 135 236 tis. Kč (k 31. prosinci 2014: 142 932 tis. Kč).

5. POHLEDÁVKY

Žádná z obchodních pohledávek nemá splatnost delší než 5 let. Pohledávky po splatnosti k 31. prosinci 2015 činily 10 968 tis. Kč (k 31. prosinci 2014: 19 270 tis. Kč). Opravná položka k pohledávkám k 31. prosinci 2015 činila 14 tis. Kč (k 31. prosinci 2014: 14 tis. Kč). Společnost měla k 31. prosinci 2015 jako bankovní zástavu k úvěrům zastaveny své pohledávky z obchodního styku v úhrnné výši 123 680 tis. Kč (k 31. prosinci 2014: 139 219 tis. Kč).

6. VLASTNÍ KAPITÁL

Společnost je plně vlastněna společností Draslovka Holding B.V., Honderdland 71, 2676LS Maasdijk zapsanou v Nizozemském království. Společnost se přihlásila k zákonu o obchodních korporacích jako celku a využila možnosti nevytvářet povinně rezervní fond, což zároveň umožňují stanovy Společnosti. Dne 30. června 2015 valná hromada schválila účetní závěrku Společnosti za rok 2014 a rozhodla o rozdělení zisku ve výši 245 526 tis. Kč. Společnost rozhodnutím jediného akcionáře dne 30. června 2015 rozhodla o výplatě dividend ve výši 185 000 tis. Kč.

7. REZERVY

(tis. Kč)	31.12.2015	31.12.2014
Daň z příjmů snížená o zálohy	0	20 953
Ostatní rezervy	4 348	26 797
Rezervy celkem	**4 348**	**47 750**

Zálohy na daň z příjmu ve výši 52 176 tis. Kč zaplacené Společností k 31. prosinci 2015 (k 31. prosinci 2014: 34 447 tis. Kč) byly započteny s rezervou na daň z příjmu ve výši 40 532 tis. Kč vytvořenou k 31. prosinci 2015 (k 31. prosinci 2014: 55 400 tis. Kč). Výsledná daňová pohledávka je vykázaná na řádku Stát – daňové pohledávky. Ostatní rezervy k 31. prosinci 2015 byly vykázány na zaměstnanecké benefity a nevybranou dovolenou (k 31. prosinci 2014 rovněž na obchodní rizika vyplývající z obchodních smluv).

8. ZÁVAZKY A BUDOUCÍ ZÁVAZKY

Závazky z obchodních vztahů a jiné závazky nebyly zajištěny žádným majetkem Společnosti a nemají splatnost delší než 5 let.
Společnost nemá žádné závazky po splatnosti ze sociálního nebo zdravotního pojištění ani žádné jiné závazky po splatnosti k finančním úřadům či jiným státním institucím.
Závazky z obchodních vztahů po splatnosti k 31. prosinci 2015 činily 0 tis. Kč (k 31. prosinci 2014: 41 tis. Kč).
Celková výše závazků nezahrnutých v rozvaze, která vychází z uzavřených smluv o operativním pronájmu k 31. prosinci 2015, činila 1 893 tis. Kč (k 31. prosinci 2014: 3 929 tis. Kč).

9. ÚVĚRY A OSTATNÍ PŮJČKY

(tis. Kč)	31.12.2015	31.12.2014
Bankovní kontokorenty	62 691	38 964
Bankovní úvěry splatné do jednoho roku (dlouhodobéúvěry splatné do 1 roku)	135 638	162 302
Dlouhodobé bankovní úvěry se splatností 1-5 let	283 195	200 092
Bankovní úvěry a kontokorenty celkem	**481 524**	**401 358**

Úvěry jsou úročeny tržní úrokovou sazbou.

Dlouhodobé bankovní úvěry k 31. prosinci 2015 a 2014 lze rozčlenit takto:

Banka	Zajištění úvěru majetkem společnosti	Zůstatek k 31.prosinci 2015	Zůstatek k 31.prosinci 2014
Raiffeisenbank a.s.	Nemovitý majetek, movitý majetek, směnka, vinkulace pojištění	48 982	0
Raiffeisenbank a.s.	Nemovitý majetek, movitý majetek, směnka, vinkulace pojištění	32 000	48 000
Raiffeisenbank a.s.	Nemovitý majetek, movitý majetek, směnka, vinkulace pojištění	26 690	40 010
Raiffeisenbank a.s.	Nemovitý majetek, movitý majetek, směnka, vinkulace pojištění	112 500	150 000
Československá obchodní banka, a.s.	Nemovitý majetek, movitý majetek, vinkulace pojištění	89 375	49 527
Československá obchodní banka, a.s.	Nemovitý majetek, vinkulace pojištění	59 286	0
Československá obchodní banka, a.s.	Nemovitý majetek, vinkulace pojištění	50 000	0
Česká exportní banka, a.s.	Budoucí movitý majetek, zástava běžného účtu, biankosměnka, pojištění EGAP	0	74 857
Celkem		**418 833**	**362 394**

K úvěrům se vztahují jisté smluvní podmínky. Porušení těchto smluvních podmínek může vést k okamžité splatnosti úvěrů. Smluvní podmínky byly u úvěrů poskytnutých výše uvedenými bankami k 31. prosinci 2015 splněny.

10. DAŇ Z PŘÍJMU

Daňový náklad zahrnuje:

(tis. Kč)	2015	2014
Splatnou daň (19 %)	40 532	55 400
Odloženou daň	5 472	3 335
Dodatečné odvody daně z příjmu	23	0
Úpravu daňového nákladu předchozího období podle podaného daňového přiznání	41	112
Celkem daňový náklad	**46 068**	**58 847**

Odložená daň byla vypočtena s použitím sazby daně 19 % (daňová sazba pro roky 2015 a následující).

Odložený daňový závazek lze analyzovat následovně:

(tis. Kč)	31.prosince 2015	31.prosince 2014
Odložený daňový závazek / pohledávka z titulu:		
rozdílu účetní a daňové zůstatkové hodnoty majetku	- 21 409	-20 769
rezerv a opravných položek	2 700	7 335
ostatních přechodných rozdílů	375	572
Čistý odložený daňovýzávazek	**- 18 334**	**-12 862**

11. TRŽBY

Výnosy z prodeje výrobků a služeb:

(tis. Kč)	2015	2014
Tržby z prodeje výrobků a služeb		
- zahraničí	1 136 648	1 121 072
- tuzemsko	206 637	176 919
Celkem	**1 343 285**	**1 297 991**

12. DOTACE

(tis. Kč)	2015	2014
Přijaté dotace k úhradě nákladů	5 935	9 607
Přijaté dotace na investiční účely	15 657	59 658
Dotace celkem	**21 592**	**69 265**

Dotace představují finanční prostředky přijaté od Ministerstva průmyslu a obchodu – Operační program podnikání a inovace, které v roce 2015 činily 13 483 tis. Kč (v roce 2014: 5 275 tis. Kč), od Ministerstva práce a sociálních věcí – Operační program Lidské zdroje a zaměstnanost, které v roce 2015 činily 847 tis. Kč (v roce 2014: 2 185 tis. Kč), od Ministerstva životního prostředí – Operační program Životní prostředí, které v roce 2015 činily 2 175 tis. Kč (v roce 2014: 54 383 tis. Kč), od Ministerstva zemědělství, které v roce 2015 činily 0 tis. Kč (v roce 2014: 2 018 tis. Kč) a od Technologické agentury České republiky, které v roce 2015 činily 5 087 tis. Kč (v roce 2014: 5 404 Kč).

13. ZAMĚSTNANCI

	Osobní náklady (tis. Kč)		Průměrný přepočtený počet zaměstnanců během roku	
	2015	2014	2015	2014
Vedení Společnosti	18 322	15 892	6	5
Ostatní zaměstnanci	115 168	113 028	229	230
Celkem	**133 490**	**128 920**	**235**	**235**

Odměny orgánů obchodní korporace za rok 2015 činily 3 492 tis. Kč (v roce 2014: 3 492 tis. Kč). Tyto odměny jsou rovněž součástí osobních nákladů. Vedení Společnosti zahrnuje ředitele jednotlivých úseků. Vybraným vedoucím zaměstnancům Společnosti jsou k dispozici služební vozidla.

14. TRANSAKCE SE SPŘÍZNĚNÝMI STRANAMI

Během roku 2015 nedošlo k žádným transakcím s vlastníky, statutárními a řídícími orgány z titulu poskytnutých nebo přijatých půjček a úvěrů.

Společnost se podílela na těchto transakcích se spřízněnými stranami:

(tis. Kč)	2015	2014
Náklady		
Nákup služeb	358	0
Nákup materiálu	46	0
Celkem	**404**	**0**

Společnost vykázala tyto zůstatky se spřízněnými stranami:

(tis. Kč)	31.prosince 2015	31.prosince 2014
Závazky		
Závazky z obchodních vztahů	404	0
Celkem	**404**	**0**

15. ODMĚNA AUDITORSKÉ SPOLEČNOSTI

Celková odměna auditorské společnosti PricewaterhouseCoopers Audit, s.r.o. za povinný audit účetní závěrky za rok 2015 činila 515 tis. Kč.

16. POTENCIÁLNÍ ZÁVAZKY

Vedení Společnosti si není vědomo žádných potenciálních závazků Společnosti k 31. prosinci 2015.

17. PŘEHLED O PENĚŽNÍCH TOCÍCH

Peníze a peněžní ekvivalenty uvedené v přehledu o peněžních tocích zahrnují:

(tis. Kč)	31.12.2015	31.12.2014
Pokladní hotovost a peníze na cestě, ceniny	166	138
Účty v bankách	104 850	65 037
Debetní saldo běžného účtu zahrnuté v běžných bankovních úvěrech	- 62 691	- 38 964
Peníze a peněžní ekvivalenty celkem	**42 325**	**26 211**

18. NÁSLEDNÉ UDÁLOSTI

Po rozvahovém dni nedošlo k žádným událostem, které by měly významný dopad na účetní závěrku k 31. prosinci 2015.

15. dubna 2016

Pavel Brůžek, MBA
Předseda představenstva

Ing. Pavel Brůžek, CSc.
Člen představenstva

Ing. Martin Barták
Generální ředitel